



无锡百川化工股份有限公司

2014 年年度报告

2015 年 04 月

第一节 重要提示、目录和释义

本公司董事会、监事会及董事、监事、高级管理人员保证年度报告内容的真实、准确、完整，不存在虚假记载、误导性陈述或重大遗漏，并承担个别和连带的法律责任。

所有董事均已出席了审议本报告的董事会会议。

公司经本次董事会审议通过的利润分配预案为：以 2014 年 12 月 31 日的公司总股本 237,060,000 股为基数，向全体股东每 10 股派发现金红利 2.50 元（含税），送红股 0 股（含税），以资本公积金向全体股东每 10 股转增 10 股。

公司负责人郑铁江、主管会计工作负责人曹彩娥及会计机构负责人(会计主管人员)林志强声明：保证年度报告中财务报告的真实、准确、完整。

本报告所涉及的未来计划等前瞻性陈述，不构成公司对投资者的实质承诺，请投资者注意投资风险。

目录

2014 年度报告	2
第一节 重要提示、目录和释义	6
第二节 公司简介	8
第三节 会计数据和财务指标摘要	10
第四节 董事会报告	23
第五节 重要事项	29
第六节 股份变动及股东情况	34
第七节 优先股相关情况	34
第八节 董事、监事、高级管理人员和员工情况	35
第九节 公司治理	40
第十节 内部控制	44
第十一节 财务报告	46
第十二节 备查文件目录	118

释义

释义项	指	释义内容
中国证监会、证监会	指	中国证券监督管理委员会
江苏证监局	指	中国证券监督管理委员会江苏证监局
深交所、交易所	指	深圳证券交易所
《公司法》	指	《中华人民共和国公司法》
《证券法》	指	《中华人民共和国证券法》
公司、本公司	指	无锡百川化工股份有限公司
如皋百川	指	百川化工（如皋）有限公司
股东大会	指	无锡百川化工股份有限公司股东大会
董事会	指	无锡百川化工股份有限公司董事会
监事会	指	无锡百川化工股份有限公司监事会
醋酸丁酯、丁酯、乙酸丁酯	指	学名乙酸正丁酯，英文名 n-butyl acetate，分子式：C ₆ H ₁₂ O ₂ ，是一种常用有机溶剂
偏酐、TMA	指	偏苯三酸酐，英文名 trimellitic anhydride，分子式：C ₉ H ₄ O ₅ ，白色片状结晶体
三辛酯、TOTM	指	偏苯三酸三辛酯，英文名 trioctyl trimellitate，分子式：C ₃₃ H ₅₄ O ₆ ，是一种耐热和耐久主增塑剂
三羟、TMP	指	三羟甲基丙烷，英文名 trimethylolpropane，分子式：C ₆ H ₁₄ O ₃ ，是树脂行业常用的扩链剂
醋酸乙酯	指	学名乙酸乙酯，英文名 ethyl acetate，分子式：CH ₃ COOC ₂ H ₅ ，是一种常用有机溶剂
本报告期	指	2014 年 1 月 1 日至 2014 年 12 月 31 日
元/万元	指	人民币元/人民币万元

重大风险提示

公司已在本报告中详细描述存在的行业风险，敬请查阅第四节董事会报告中关于公司未来发展的讨论与分析中存在的风险和对策部分的内容。

第二节 公司简介

一、公司信息

股票简称	百川股份	股票代码	002455
股票上市证券交易所	深圳证券交易所		
公司的中文名称	无锡百川化工股份有限公司		
公司的中文简称	百川化工		
公司的外文名称（如有）	Wuxi Baichuan Chemical Industrial CO.,Ltd		
公司的外文名称缩写（如有）	BCC		
公司的法定代表人	郑铁江		
注册地址	江苏省江阴市云亭街道建设路 55 号		
注册地址的邮政编码	214422		
办公地址	江苏省江阴市云亭街道建设路 55 号		
办公地址的邮政编码	214422		
公司网址	www.bcchem.com		
电子信箱	bcc@bcchem.com		

二、联系人和联系方式

	董事会秘书	证券事务代表
姓名	陈慧敏	
联系地址	江苏省江阴市云亭街道建设路 55 号	
电话	0510-81629928	
传真	0510-86013255	
电子信箱	bcc@bcchem.com	

三、信息披露及备置地点

公司选定的信息披露报纸的名称	《上海证券报》、《证券时报》
登载年度报告的中国证监会指定网站的网址	巨潮资讯网 www.info.com.cn
公司年度报告备置地点	董事会办公室

四、注册变更情况

	注册登记日期	注册登记地点	企业法人营业执照 注册号	税务登记号码	组织机构代码
首次注册	2002 年 07 月 01 日	江苏省无锡工商行政管理局	320200000082212	32028173957247X	73957247-X
报告期末注册	2014 年 07 月 04 日	江苏省无锡工商行政管理局	320200000082212	32028173957247X	73957247-X
公司上市以来主营业务的变化情况（如有）	无变更				
历次控股股东的变更情况（如有）	无变更				

五、其他有关资料

公司聘请的会计师事务所

会计师事务所名称	江苏公证天业会计师事务所（特殊普通合伙）
会计师事务所办公地址	江苏省无锡市梁溪路 28 号
签字会计师姓名	朱佑敏 盛青

公司聘请的报告期内履行持续督导职责的保荐机构

适用 不适用

公司聘请的报告期内履行持续督导职责的财务顾问

适用 不适用

第三节 会计数据和财务指标摘要

一、主要会计数据和财务指标

公司是否因会计政策变更及会计差错更正等追溯调整或重述以前年度会计数据

是 否

	2014 年	2013 年	本年比上年增减	2012 年
营业收入（元）	2,904,557,164.72	2,504,064,726.31	15.99%	1,725,989,465.26
归属于上市公司股东的净利润（元）	54,822,776.11	40,034,858.36	36.94%	39,854,672.59
归属于上市公司股东的扣除非经常性损益的净利润（元）	48,913,060.07	36,960,419.66	32.34%	31,382,162.61
经营活动产生的现金流量净额（元）	307,025,168.43	-112,918,783.14	342.06%	-31,967,251.93
基本每股收益（元/股）	0.23	0.17	35.29%	0.17
稀释每股收益（元/股）	0.23	0.17	35.29%	0.17
加权平均净资产收益率	6.90%	5.21%	1.69%	5.37%
	2014 年末	2013 年末	本年末比上年末增减	2012 年末
总资产（元）	2,109,881,599.22	2,023,323,102.25	4.28%	1,600,867,789.61
归属于上市公司股东的净资产（元）	811,505,131.26	783,026,119.02	3.64%	756,161,260.66

二、境内外会计准则下会计数据差异

1、同时按照国际会计准则与按照中国会计准则披露的财务报告中净利润和净资产差异情况

适用 不适用

公司报告期不存在按照国际会计准则与按照中国会计准则披露的财务报告中净利润和净资产差异情况。

2、同时按照境外会计准则与按照中国会计准则披露的财务报告中净利润和净资产差异情况

适用 不适用

公司报告期不存在按照境外会计准则与按照中国会计准则披露的财务报告中净利润和净资产差异情况。

三、非经常性损益项目及金额

适用 不适用

单位：元

项目	2014 年金额	2013 年金额	2012 年金额	说明
非流动资产处置损益（包括已计提资产减值准备的冲销部分）	-8,078.37	355,710.45	0.00	
计入当期损益的政府补助（与企业业务密切相关，按照国家统一标准定额或定量享受的政府补助除外）	5,548,314.80	506,950.00	3,157,500.00	
除上述各项之外的其他营业外收入和支出	1,661,460.20	2,754,326.26	7,776,868.87	
减：所得税影响额	1,291,980.59	542,548.01	2,461,858.89	
合计	5,909,716.04	3,074,438.70	8,472,509.98	--

对公司根据《公开发行证券的公司信息披露解释性公告第 1 号——非经常性损益》定义界定的非经常性损益项目，以及把《公开发行证券的公司信息披露解释性公告第 1 号——非经常性损益》中列举的非经常性损益项目界定为经常性损益的项目，应说明原因

适用 不适用

公司报告期不存在将根据《公开发行证券的公司信息披露解释性公告第 1 号——非经常性损益》定义、列举的非经常性损益项目界定为经常性损益的项目的情形。

第四节 董事会报告

一、概述

2014年是实施“十二五”规划承前启后的关键之年，也是公司实施跨越发展、在创辉煌的一年。面对严峻的国内外经济形势，在化工行业持续低迷、环保整治力度加大的情况下，公司董事会切实履行《公司法》和《公司章程》所赋予的职责，积极发挥董事会的决策作用，始终保持敢于担当、奋发有为的精神状态，团结带领经营班子，紧紧依靠全体员工，攻坚克难，不断加强内部管理，强化市场营销，随着如皋子公司前期项目陆续投产，公司生产能力逐步释放，公司产销量增长幅度较大，公司业绩稳步增长，公司持续、稳定、健康快速发展。

报告期内，公司加大环保投入，在技术升级、工艺创新、设备改造、节能减排和循环利用方面做了大量工作，公司产能和产品质量均有了较大提高。公司加强信息化建设，不断完善了公司的规章制度和流程，提升了效率，增加信息透明度，降低了成本。公司的项目开发保持了良好的势头，在建项目三羟二期和偏酞二期有条不紊的进行。公司的产业链不断完善，产品结构不断丰富，目前公司有醋酸酯类、偏苯三酸酐及酯类、多元醇类、醇醚类等四大类产品，大大提升了公司的竞争力。公司发展需要持续创新，继和天津大学、江南大学、常州大学等高效开展产学研合作后，2014年公司又依托政府搭建的人才进企工程，建立了博士后工作站，进一步利用高层次人才和先进实验室资源，加强产学研合作，为企业发展增加后劲。

2015年度，公司将坚定不移的按照通过技术进步、产品升级和创新营销模式提高企业的综合竞争力。为了更好抵御市场风险，公司会加大对新产品、新工艺和节能环保方面的研发投入，尤其是高附加值产品和环境友好型生产工艺的研发推广，进一步提升产品竞争力。以市场为导向，在现有稳定市场优势的状况下，公司会继续加大对国外国内市场开发力度，同时根据生产成本的变化及时调整公司产品结构和销售政策。针对公司自身发展，围绕主业在化工新材料等相关领域拓展的发展思路，按既定计划深化实施，积极筹划论证后续发展计划，谋划好长远发展。

公司管理层及全体员工对企业未来发展充满信心，公司全体上下将再接再厉，脚踏实地，做好当下，力争2015年度用一份更好的业绩回报广大投资者。

二、主营业务分析

1、概述

报告期内，公司实现营业总收入2,904,557,164.72元，与去年同期2,504,064,726.31元相比，增加400,492,438.41元，上升了15.99%，营业成本为2,633,656,247.11元，与去年同期2,275,410,168.70元相比，增加了358,246,078.41元，上升了15.74%，营业利润57,549,096.54元，与去年同期43,873,155.03元相比，增加13,675,941.51元，上升了31.17%。销售费用71,505,633.14元，与去年同期43,732,456.66元相比，增加了27,773,176.48元，上升了63.51%，管理费用80,432,790.86元，与去年同期102,784,241.58元相比，减少了22,351,450.72元，下降了21.75%，财务费用56,917,737.6元，与去年同期33,035,219.02元相比，增加了23,882,518.58元，上升了72.29%；公司管理费用同比下降，主要是因为母公司研发基地逐步转移至如皋子公司，研发费用减少。收入、成本、销售费用、财务费用出现不同幅度增长，主要是公司部分项目投产，产能扩大，产销量增长所致。

公司回顾总结前期披露的发展战略和经营计划在报告期内的进展情况

2014年度公司严格实施了2013年年度报告中披露的发展战略及经营工作思路和工作重点，具体如下：

1、以市场为导向，明确市场定位，不断开发客户。销售部通过充实和调整了人员的工作职责及区域调整，通过市场策划，营销渠道的拓宽，在现有稳定市场的基础上进一步开发了市场，并且在效益增长的同时注重资金回笼，有效控制了市场

风险。2014年产品产销量较去年有了显著增加，取得了销售新的佳绩，不断满足了市场的需求。

2、加强新技术、新工艺的研究以及设备的技改，使得设备故障率降低，能耗降低，产品的质和质量显著提高，大大提高了公司的效益。

3、坚持人才发展战略，打造专业高效团队。抓好针对性培训，提高员工技能，进一步修订和完善了绩效考核机制，提供具有市场竞争力的薪酬体制，提高员工的积极性，为公司快速、健康发展，提供人力资源保障。

4、加强内部管理，细化合同管理以及评价分析等内容。同时，加强对公司财务统一管理工作，统筹公司资金资源，调整公司存贷款结构。严格进行定额考核，资产盘点，精打细算，减少浪费，提高资金使用效率，实现了对成本费用有效控制。

公司实际经营业绩较曾公开披露过的本年度盈利预测低于或高于 20%以上的差异原因

适用 不适用

2、收入

说明

报告期内，公司实现营业总收入2,904,557,164.72元，其中：主营业务收入2,815,754,018.65元，比上年同期增长17.85%，占年度营业收入比例为96.94%，主要是公司前期项目陆续投产，产能扩大，产销量增长所致。

公司实物销售收入是否大于劳务收入

是 否

行业分类	项目	单位	2014 年	2013 年	同比增减
化工行业（吨）	销售量	吨	442,449.4	381,446.1	15.99%
	生产量	吨	443,036	394,033.9	12.44%
	库存量	吨	24,004.37	23,417.77	2.50%

相关数据同比发生变动 30%以上的原因说明

适用 不适用

公司重大的在手订单情况

适用 不适用

公司报告期内产品或服务发生重大变化或调整有关情况

适用 不适用

公司主要销售客户情况

前五名客户合计销售金额（元）	289,736,168.05
前五名客户合计销售金额占年度销售总额比例	9.98%

公司前 5 大客户资料

适用 不适用

序号	客户名称	销售额（元）	占年度销售总额比例
1	客户 1	74,490,004.20	2.56%
2	客户 2	61,622,109.96	2.12%
3	客户 3	56,601,810.98	1.95%
4	客户 4	45,654,566.10	1.57%

5	客户 5	51,367,676.81	1.77%
合计	--	289,736,168.05	9.98%

3、成本

行业分类

单位：元

行业分类	项目	2014 年		2013 年		同比增减
		金额	占营业成本比重	金额	占营业成本比重	
化工行业	直接材料	2,291,439,408.88	90.10%	1,940,025,582.88	89.75%	0.35%
化工行业	直接人工	21,381,552.13	0.84%	20,086,070.45	0.93%	-0.44%
化工行业	制造费用	230,437,675.38	9.06%	201,519,864.31	9.32%	0.09%

产品分类

单位：元

产品分类	项目	2014 年		2013 年		同比增减
		金额	占营业成本比重	金额	占营业成本比重	
醋酸丁酯	主营业务成本	1,201,622,715.80	45.63%	1,285,280,838.88	56.49%	-10.86%
偏苯三酸酐	主营业务成本	196,130,196.95	7.45%	127,081,488.24	5.59%	1.86%
偏苯三酸三辛酯	主营业务成本	53,792,205.72	2.04%	126,138,878.05	5.54%	-3.50%
醋酸乙酯	主营业务成本	521,339,542.87	19.80%	357,802,518.59	15.72%	4.07%
三羟甲基丙烷	主营业务成本	118,143,323.55	4.49%	110,720,836.84	4.87%	-0.38%
丙二醇甲醚及醋酸酯	主营业务成本	272,037,680.26	10.33%	86,292,758.15	3.79%	6.54%
醋酸丙酯	主营业务成本	92,100,395.26	3.50%			3.50%
其他	主营业务成本	88,092,575.98	3.34%	68,314,198.89	3.00%	0.34%

说明

醋酸丙酯为报告期内新增产品。

公司主要供应商情况

前五名供应商合计采购金额（元）	952,751,294.66
前五名供应商合计采购金额占年度采购总额比例	41.44%

公司前 5 名供应商资料

√ 适用 □ 不适用

序号	供应商名称	采购额（元）	占年度采购总额比例
1	供应商 1	341,675,229.66	14.86%
2	供应商 2	201,801,822.31	8.78%
3	供应商 3	157,698,170.20	6.86%

4	供应商 4	136,920,557.37	5.96%
5	供应商 5	114,655,515.12	4.99%
合计	--	952,751,294.66	41.44%

4、费用

项目	2014年	2013年	增减幅度
销售费用	71,505,633.14	43,732,456.66	63.51%
管理费用	80,432,790.86	102,784,241.58	-21.75%
财务费用	56,917,737.60	33,035,219.02	72.29%
资产减值损失	1,464,574.64	2,619,148.35	-44.08%
所得税费用	8,428,017.06	5,205,283.38	61.91%

(1) 销售费用本年度较去年增加63.51%，主要原因是：销售规模扩大

(2) 管理费用本年度较去年减少21.75%，主要原因是：母公司研发基地逐步转移至子公司，母公司研发费用减少

(3) 财务费用本年度较去年增加72.29%，主要原因是：规模扩大，资金需求增加，融资活动增加

(4) 资产减值损失本年度金额较去年减少44.08%，主要原因是：坏账准备减少，存货跌价准备冲回

(5) 所得税费用本年度金额较去年增加61.91%，主要原因是：利润总额增加

5、研发支出

项目	2014年	2013年	增减幅度
研发支出	45,445,471.93	74,483,338.49	-38.99%
研发支出占净资产比例	5.6%	9.51%	-3.91%
研发支出占营业收入比例	1.56%	2.97%	-1.41%

(1) 研发支出本年度较去年减少38.99%，主要原因是：母公司研发基地逐步转移至子公司，母公司研发费用减少

6、现金流

单位：元

项目	2014年	2013年	同比增减
经营活动现金流入小计	3,315,022,369.89	2,790,142,414.28	18.81%

经营活动现金流出小计	3,007,997,201.46	2,903,061,197.42	3.61%
经营活动产生的现金流量净额	307,025,168.43	-112,918,783.14	371.90%
投资活动现金流入小计	95,000.00	75,000.00	26.67%
投资活动现金流出小计	140,006,285.20	174,305,841.52	-19.68%
投资活动产生的现金流量净额	-139,911,285.20	-174,230,841.52	19.70%
筹资活动现金流入小计	1,711,035,110.45	1,612,140,029.55	6.13%
筹资活动现金流出小计	1,842,771,466.12	1,324,428,558.54	39.14%
筹资活动产生的现金流量净额	-131,736,355.67	287,711,471.01	-145.79%
现金及现金等价物净增加额	34,503,773.74	-2,925,823.41	1,279.28%

相关数据同比发生变动 30% 以上的原因说明

√ 适用 □ 不适用

- (1) 经营活动产生的现金流量净额较去年增加 371.90%，主要因公司产能扩大，收入增长。
- (2) 筹资活动现金流出小计较去年增加 39.14%，主要因偿还债务所支付的现金增加。
- (3) 筹资活动产生的现金流量净额较去年减少 145.79%，主要因报告期借款减少所致
- (4) 现金及现金等价物净增加额较去年增加 1279.28%，主要因公司产能扩大，产销量增长，经营活动的现金流量净额增加。

报告期内公司经营活动的现金流量与本年度净利润存在重大差异的原因说明

√ 适用 □ 不适用

报告期内公司经营活动的现金流量与本年度净利润存在重大差异主要因报告期公司产能扩大，产销量增长，应收账款增加所致

三、主营业务构成情况

单位：元

	营业收入	营业成本	毛利率	营业收入比上年同期增减	营业成本比上年同期增减	毛利率比上年同期增减
分行业						
化工行业	2,815,754,018.65	2,543,258,636.39	9.68%	17.85%	17.65%	0.15%
分产品						
醋酸丁酯	1,262,789,786.53	1,201,622,715.80	4.84%	-9.32%	-6.51%	-2.86%
偏苯三酸酐	275,059,916.41	196,130,196.95	28.70%	66.95%	54.33%	5.83%
偏苯三酸三辛酯	63,622,487.10	53,792,205.72	15.45%	-53.92%	-57.35%	6.80%
醋酸乙酯	549,623,944.96	521,339,542.87	5.15%	49.61%	45.71%	2.54%
三羟甲基丙烷	137,245,328.67	118,143,323.55	13.92%	1.40%	6.70%	-4.28%

丙二醇甲醚及醋酸酯	314,079,575.35	272,037,680.26	13.39%	217.82%	215.25%	0.71%
醋酸丙酯	105,097,783.18	92,100,395.26	12.37%			
其他	108,235,196.45	88,092,575.98	18.61%	17.30%	28.95%	-7.35%
分地区						
国内地区	2,094,466,665.45	1,906,551,967.69	8.97%	16.32%	18.34%	-1.56%
国外地区	721,287,353.20	636,706,668.70	11.73%	22.53%	15.65%	5.26%

公司主营业务数据统计口径在报告期发生调整的情况下，公司最近 1 年按报告期末口径调整后的主营业务数据

适用 不适用

四、资产、负债状况分析

1、资产项目重大变动情况

单位：元

	2014 年末		2013 年末		比重增减	重大变动说明
	金额	占总资产比例	金额	占总资产比例		
货币资金	197,469,211.44	9.36%	122,856,226.32	6.07%	3.29%	
应收账款	245,780,873.92	11.65%	204,441,590.27	10.10%	1.55%	
存货	221,122,748.73	10.48%	275,778,651.57	13.63%	-3.15%	
固定资产	825,089,521.81	39.11%	722,197,621.13	35.69%	3.42%	
在建工程	112,954,105.89	5.35%	146,821,752.94	7.26%	-1.91%	

2、负债项目重大变动情况

单位：元

	2014 年		2013 年		比重增减	重大变动说明
	金额	占总资产比例	金额	占总资产比例		
短期借款	856,244,171.86	40.58%	867,154,804.01	42.86%	-2.28%	
长期借款	85,000,000.00	4.03%	53,500,000.00	2.64%	1.39%	

3、以公允价值计量的资产和负债

适用 不适用

五、核心竞争力分析

1、产业链发展优势

发挥自身优势，形成产品系列化，整合营销，开拓市场，逐步形成产业链体系，提升了产品附加值，拉动产品销售利润。公司生产产能大，通过技术工艺的梳理后，可以发挥集中采购、集中研发等规模化、集团化优势降低综合运营成本。

2、产品质量和品牌优势

“以质量求生存、求发展，不断满足顾客的新要求。”是百川股份的质量方针，近年来公司长期实施品牌推广战略，拥有的自主品牌商标“百川化学”、“BCC/BCCHEM”，产品质量始终处于国际高端水平，已在国内外客户中享有很高的知名度以及良好的商誉。

3、稳定的客户关系

公司是阿克苏诺贝尔、PPG工业集团、杜邦、巴斯夫、立邦、拜耳、花王、LG等多家世界500强企业稳定的原材料供应商和合作伙伴，这些客户对于产品质量要求很高，大部分存在供应商认证体制，百川化工在长期的生产经营过程中与这些客户建立了良好的合作互信关系。

4、工艺技术优势

公司在新建产品项目中广泛应用新技术，通过技改和工艺的优化，降低了设备故障率，降低了能耗，增加了产能，提高了产品质量。这些新技术、新工艺的使用使得公司产品在同行业中处于领先地位。

5、管理优势

公司十分注重企业文化建设，多年来培育出了一支忠诚、敬业、团结、创新的员工队伍，创造了良好的工作氛围，具有较强的企业凝聚力。同时公司已经形成一系列独具特色的企业文化，行业底蕴深厚，拥有高素质的技术、销售和管理团队，具有较强执行力和丰富的营销经验，为公司生产经营和业务发展提供了强有力的人才保障。

六、投资状况分析

1、对外股权投资情况

(1) 对外投资情况

适用 不适用

公司报告期无对外投资。

(2) 持有金融企业股权情况

适用 不适用

公司报告期末持有金融企业股权。

(3) 证券投资情况

适用 不适用

公司报告期不存在证券投资。

(4) 持有其他上市公司股权情况的说明

适用 不适用

公司报告期未持有其他上市公司股权。

2、委托理财、衍生品投资和委托贷款情况

(1) 委托理财情况

适用 不适用

公司报告期不存在委托理财。

(2) 衍生品投资情况

适用 不适用

公司报告期不存在衍生品投资。

(3) 委托贷款情况

适用 不适用

公司报告期不存在委托贷款。

3、募集资金使用情况

适用 不适用

公司报告期无募集资金使用情况。

4、主要子公司、参股公司分析

适用 不适用

主要子公司、参股公司情况

单位：元

公司名称	公司类型	所处行业	主要产品或服务	注册资本	总资产	净资产	营业收入	营业利润	净利润
百川化工（如皋）有限公司	子公司	化工行业	化工品生产和销售	600,000,000.00	1,663,616,090.05	706,113,900.24	1,359,803,806.82	73,506,709.30	69,417,483.67
如皋百川置业有限公司	子公司	房地产	房地产开发、经营	10,000,000.00	32,587,628.67	7,467,113.67		-787,794.55	-787,794.55
百川化工销售如皋有限公司	子公司	化工行业	化工产品的	10,000,000.00	240,319,045.00	17,189,111.00	1,725,456,500.00	9,229,489.10	6,938,517.20

公司			销售	00	.34	39	69.50	6	6
百川化学 (香港) 国际贸易有限公司	子公司	化工行业	化学品贸易	13 万美金	9,232,232.47	466,642.59	10,454,102.00	-439,183.85	-329,418.54

主要子公司、参股公司情况说明

2014年新设百川化工（香港）国际贸易有限公司，注册资本13万美金，为百川化工（如皋）有限公司的全资子公司。

报告期内取得和处置子公司的情况

适用 不适用

5、非募集资金投资的重大项目情况

适用 不适用

单位：万元

项目名称	计划投资总额	本报告期投入金额	截至报告期末累计实际投入金额	项目进度	项目收益情况	披露日期（如有）	披露索引（如有）
三羟甲基丙烷再扩产项目	6,868	2,248.59	7,700.22	98.00%	尚未投产	2012年12月18日	具体内容详见2012年12月18日巨潮资讯网《证券时报》和《上海证券报》公告,公告编号:2012-037。
偏苯三酸酐搬迁扩产项目	14,984	7,392.7	10,031.38	70.00%	尚未投产	2013年11月28日	具体内容详见2013年11月28日巨潮资讯网《证券时报》和《上海证券报》公告,公告编号:2013-031。
合计	21,852	9,641.29	17,731.6	--	--	--	--

七、公司控制的特殊目的主体情况

适用 不适用

八、公司未来发展的展望

（一）行业竞争格局和发展趋势。

2015年，世界经济将继续温和复苏，国际能源结构持续调整，美国页岩气和中东低价油气对我国化工产品将造成强烈的冲击。产能过剩问题仍然突出，产品市场价格低迷，下游市场需求增速放缓，行业库存高位运行，企业成本持续上升，创新能力不强，投资动力不足，行业缺乏新的增长点。我国经济社会发展进入新常态，新的环保法提出了更加严格的要求，产业发展面临多种的挑战，行业将呈现产品升级、产业结构持续调整、营销模式及服务转型，行业内部整合态势。同时，中央一系列全面深化改革的政策将进一步激发市场的活力，工业化、信息化、城镇化和农业现代化深入推进，“一带一路”、京津冀协同发展、长江经济带等战略的全面实施，将给化工行业发展带来新的机遇，公司会积极研判形势，把握住国家全面深化经济体制改革的机遇，密切关注和认真研究国家金融税收、资源调整、科技创新等方面出台的政策。

（二）存在的风险及对策

1、行业整体经济形势风险：从目前情况看，宏观经济周期仍处低谷，化工行业总体需求不振，尽管整体经济呈缓慢复苏态势，但还不明朗，化工行业经济运行下行压力较大，产业结构不断调整。整体经济形势走向受诸多因素影响存在一定的不确定性。对此，公司将密切关注政策及行业趋势，按既定发展思路及规划稳步推进，采取积极措施应对控制风险。

2、安全生产风险。公司属化工行业，生产过程中的原料气体易燃、易爆，部分生产工序为高温、高压环境；存在一定的安全生产风险。对此，公司将强化安全生产管理，注重员工培训，落实相关安全生产措施，控制风险。

3、环境保护风险。近年来，国家进一步加强了环境保护管理，特别是十八届三中、四中全会上，中央对政府绩效考评标准进行了调整，不再简单地考核GDP增速，而是加大了资源消耗、环境损害、生态效益、安全生产等指标的权重，新《环保法》的实施也提出了更加严格的要求，违法成本大大提高。对此，公司始终重视履行环境保护的社会责任，并将该项工作作为影响企业可持续发展高度，摆上重要位置。随着国家环保标准的提高和惩罚措施的加重，公司会加大环保投入，确保环保设施的正常运转，保证达标排放。

4、原材料价格波动的风险。公司产品的主要生产原料是正丁醇、冰醋酸及偏三甲苯等。而正丁醇、偏三甲苯的生产源头是石油，冰醋酸的生产源头是煤，随着国际、国内市场原油、煤炭价格的大幅波动，公司主要原材料的价格也会出现不同程度的波动。公司主要采用价格浮动的销售和采购模式，即与客户和供应商签署了长期供货合同，约定供货和采购数量，根据产品市场价格波动情况按月协商当月价格，并作为结算依据，合理控制了价格波动风险。公司会通过加强内部管理，强化预算控制及原材料价格事前严密预测，跟踪研究价格趋势等措施，努力降低风险影响。

5、市场竞争风险：近年来公司部分产品产能扩张，部分新产品投产，而同时化工行业整体景气度较低，需求低迷，加上国内相关产品生产企业数量逐渐增多，产能扩张速度也较快，使得竞争加剧。如果市场竞争进一步加剧，将可能导致公司主要产品价格下跌，毛利率下降，影响公司的盈利能力。公司将在拥有现有稳定市场份额的基础上，加大市场开发力度，扩大产能的同时提高产品质量不断满足客户的需求，做精做优，着力完善售后服务体系，加大新产品、新工艺和节能环保的研发力度，节能减排，降低能耗，增收节支，开源节流，不断提高企业综合竞争力。

（三）未来发展策略

1、坚持以人为本，重视人才培养，着力提升员工能力水平，加快建立一支综合素质强、业务能力精的储备干部职工队伍，丰富公司人才储备库。

2、做精做强主业，不断优化生产工艺，加强生产过程管理，不断提高产品质量来满足客户需求，坚持进行技术改造，充分挖掘内部潜能，切实扩大公司生产规模，满足不断增长的市场需求。

3、更加注重强化监管，以安全生产为中心，牢牢守住安全底线。认真汲取近年来全国发生的几起安全事故的教训，深入研判公司安全状况，“严”和“实”上下功夫，落实责任制，加强安全培训、应急演练、督促检查、事故处理，持之以恒抓好安全管理。

4、从延伸产业链入手，根据市场的发展状况，继续加强新产品、新工艺和节能环保的研发力度。加大新产品研发力度，逐步形成产业链体系，提升产品附加值，拉动产品销售利润。

5、采取灵活的市场策略，整合营销，开拓新市场，坚持营销模式的创新，提高营销能力，确保效益稳步增长。

6、进一步加强管理，全面提升企业管理水平，降低营运成本，完善公司管理架构，借助管理系统优势，从生产经营、财务、人力资源等多方面齐抓共管，统一管理，通过透明化管理来提高企业综合管理水平，控制企业决策风险，提升企业运

行效率和管理水平。

7、加强财务管理核心地位，围绕增收节支、提高效率、降低成本的目标，合理规划资金的使用。

九、董事会、监事会对会计师事务所本报告期“非标准审计报告”的说明

适用 不适用

十、与上年度财务报告相比，会计政策、会计估计和核算方法发生变化的情况说明

适用 不适用

因执行新企业会计准则导致的会计政策变更

2014年初，财政部分别以财会[2014]6号、7号、8号、10号、11号、14号及16号发布了《企业会计准则第39号——公允价值计量》、《企业会计准则第30号——财务报表列报（2014年修订）》、《企业会计准则第9号——职工薪酬（2014年修订）》、《企业会计准则第33号——合并财务报表（2014年修订）》、《企业会计准则第40号——合营安排》、《企业会计准则第2号——长期股权投资（2014年修订）》及《企业会计准则第41号——在其他主体中权益的披露》，要求自2014年7月1日起在所有执行企业会计准则的企业范围内施行，鼓励在境外上市的企业提前执行。同时，财政部以财会[2014]23号发布了《企业会计准则第37号——金融工具列报（2014年修订）》（以下简称“金融工具列报准则”），要求在2014年年度及以后期间的财务报告中按照该准则的要求对金融工具进行列报。

本公司于2014年7月1日开始执行前述除金融工具列报准则以外的7项新颁布或修订的企业会计准则，在编制2014年年度财务报告时开始执行金融工具列报准则，可比期间财务报表项目不需调整。

十一、报告期内发生重大会计差错更正需追溯重述的情况说明

适用 不适用

公司报告期无重大会计差错更正需追溯重述的情况。

十二、与上年度财务报告相比，合并报表范围发生变化的情况说明

适用 不适用

2014年新设百川化学（香港）国际贸易有限公司，注册资本13万美金，为百川化工（如皋）有限公司的全资子公司，纳入合并报表范围。

十三、公司利润分配及分红派息情况

报告期内利润分配政策的制定、执行或调整情况

适用 不适用

公司近3年（含报告期）的利润分配预案或方案及资本公积金转增股本预案或方案情况

2012年4月27日召开的2011年度股东大会审议通过了本公司2011年度权益分派方案：以公司现有总股本13170万股为基数，向全体股东每10股派1元人民币现金（含税）。该权益分派方案已于2012年6月14日实施完毕。

2013年4月24日召开的2012年度股东大会审议通过了本公司2012年度权益分派方案：以2012年末总股本13170万股为基数，向全体股东每10股派发现金股利人民币1元（含税），合计需向全体股东派发现金红利1317万元。本次分配公司不送红股，不以资本公积转增股本。该权益分派方案已于2013年5月16日实施完毕。

2014年5月16日召开的2013年度股东大会审议通过了本公司2013年度权益分派方案：以2013年末总股本13170万股为基数，向全体股东每10股派发现金股利人民币2元（含税），合计需向全体股东派发现金红利2634万元，以资本公积向全体股东每10股转增8股股份，转增后股本总额变更为23,706万股。该权益分派方案已于2014年5月27日实施完毕。

公司近三年现金分红情况表

单位：元

分红年度	现金分红金额（含税）	分红年度合并报表中归属于上市公司股东的净利润	占合并报表中归属于上市公司股东的净利润的比率	以现金方式要约回购股份资金计入现金分红的金额	以现金方式要约回购股份资金计入现金分红的比例
2014年	59,265,000.00	54,822,776.11	108.10%		
2013年	26,340,000.00	40,034,858.36	65.79%		
2012年	13,170,000.00	39,854,672.59	33.05%		

公司报告期内盈利且母公司未分配利润为正但未提出现金红利分配预案

适用 不适用

十四、本报告期利润分配及资本公积金转增股本预案

适用 不适用

每 10 股送红股数（股）	0
每 10 股派息数（元）（含税）	2.50
每 10 股转增数（股）	10
分配预案的股本基数（股）	237,060,000
现金分红总额（元）（含税）	59,265,000.00
可分配利润（元）	268,287,188.65
现金分红占利润分配总额的比例	100.00%
本次现金分红情况：	
公司发展阶段属成长期且有重大资金支出安排的，进行利润分配时，现金分红在本次利润分配中所占比例最低应达到 20 %	
利润分配或资本公积金转增预案的详细情况说明	
经江苏公证天业会计师事务所审计，2014 年度公司净利润为 54,822,776.11 元，不提取法定公积金，减去本期分配的 2013 年度现金股利 26,340,000.00 元，加上期初未分配利润 239,804,412.54 元后，当年可供股东分配的利润为 268,287,188.65 元。综合考虑各方面因素，公司拟以 2014 年末总股本 23706 万股为基数，向全体股东每 10 股派发现金股利人民币 2.5 元（含税），合计需向全体股东派发现金红利 5926.5 万元。本次分配公司不送红股，以资本公积向全体股东每 10 股转增 10 股。公司 2014 年度利润分配预案决策程序合法合规，符合《公司章程》中承诺的利润分配政策，符合公司实际情况。	

十五、社会责任情况

适用 不适用

公司秉承“团结、奋斗、创新”的企业理念，立志于建设环境友好型企业，在保障维护股东利益的同时，一直积极与职工、客户、供应商、银行及其他债权人、社区等利益相关者共同推动公司持续健康发展。

“以质量求生存、求发展,不断满足顾客的新要求”是百川股份的质量方针，公司通过加强产品质量管理，严格生产工艺流程，落实质量管理体系，持续提高了产品质量，满足了客户需求。

公司坚持以人为本，严格遵守《劳动法》、《劳动合同法》等相关法律法规，尊重和员工的个人权益，切实关注员工健康、安全和满意度，重视人才培养，实现员工与企业的共同成长，不断将企业的发展成果惠及全体员工。在保护员工职业健康方面，公司按照职业健康体系规定，对员工进行岗前、岗中和岗后体检，并且每年组织一次年度体检，为每位员工建立体检档案，以期达到关心全体员工的身心健康。公司根据“安全第一、预防为主”的方针，高度重视安全生产，组织员工职业技能培训，强化员工安全意识，使“要我安全”转变为“我要安全”，不断健全安全组织机构，落实管理措施。

公司认真执行国家和地方关于环境保护的法律法规，定期开展环境隐患排查整治工作。企业是社会的“细胞”，企业与社会和谐发展是持续发展的前提。公司一直认为，作为一个化工企业，企业不消灭污染，污染就消灭企业。环境保护是企业的基本社会责任，也是企业持续发展、做大做强的基本前提。平时环保的投入从短期来看是增加了成本，但从污染后再治理的成本来看，平时的投入是最经济的。现在的环保投入对企业是一种压力，但同时也是企业的软实力，在未来将转化为企业竞争的硬实力。作为一个负责任的公司，应当给员工创造一个良好的工作环境，给居民创造一个良好的生活环境，更要给子孙后代创造一个良好的生存环境。

作为一家上市公司，保障股东特别是中小股东的利益，维护债权人的合法权益，是公司最基本的社会责任。公司严格按照《公司法》、《证券法》、《上市公司治理准则》等法律法规的要求，切实保障全体股东及债权人的权益。

上市公司及其子公司是否属于国家环境保护部门规定的重污染行业

是 否 不适用

上市公司及其子公司是否存在其他重大社会安全问题

是 否 不适用

报告期内是否被行政处罚

是 否 不适用

十六、报告期内接待调研、沟通、采访等活动登记表

适用 不适用

公司报告期内未发生接待调研、沟通、采访等活动。

第五节 重要事项

一、重大诉讼仲裁事项

适用 不适用

本报告期公司无重大诉讼、仲裁事项。

二、媒体质疑情况

适用 不适用

本报告期公司无媒体普遍质疑事项。

三、控股股东及其关联方对上市公司的非经营性占用资金情况

适用 不适用

公司报告期不存在控股股东及其关联方对上市公司的非经营性占用资金。

四、破产重整相关事项

适用 不适用

公司报告期未发生破产重整相关事项。

五、资产交易事项

1、收购资产情况

适用 不适用

公司报告期未收购资产。

2、出售资产情况

适用 不适用

公司报告期未出售资产。

3、企业合并情况

适用 不适用

公司报告期未发生企业合并情况。

六、公司股权激励的实施情况及其影响

适用 不适用

公司报告期无股权激励计划及其实施情况。

七、重大关联交易

1、与日常经营相关的关联交易

适用 不适用

公司报告期未发生与日常经营相关的关联交易。

2、资产收购、出售发生的关联交易

适用 不适用

公司报告期未发生资产收购、出售的关联交易。

3、共同对外投资的关联交易

适用 不适用

公司报告期未发生共同对外投资的关联交易。

4、关联债权债务往来

适用 不适用

公司报告期不存在关联债权债务往来。

5、其他关联交易

适用 不适用

公司报告期无其他关联交易。

八、重大合同及其履行情况

1、托管、承包、租赁事项情况

(1) 托管情况

适用 不适用

公司报告期不存在托管情况。

(2) 承包情况

适用 不适用

公司报告期不存在承包情况。

(3) 租赁情况

□ 适用 √ 不适用

公司报告期不存在租赁情况。

2、担保情况

√ 适用 □ 不适用

单位：万元

公司对外担保情况（不包括对子公司的担保）								
担保对象名称	担保额度 相关公告 披露日期	担保额度	实际发生日期 （协议签署 日）	实际担保金额	担保类型	担保期	是否履行 完毕	是否为关 联方担保
公司对子公司的担保情况								
担保对象名称	担保额度 相关公告 披露日期	担保额度	实际发生日期 （协议签署 日）	实际担保金额	担保类型	担保期	是否履行 完毕	是否为关 联方担保
百川化工（如皋）有限公司	2013年11月28日	3,000	2014年02月17日	3,000	连带责任保证	1年	否	是
百川化工（如皋）有限公司	2013年11月28日	1,000	2014年05月23日	1,000	连带责任保证	1年	否	是
百川化工（如皋）有限公司	2013年11月28日	1,500	2014年06月05日	1,500	连带责任保证	1年	否	是
百川化工（如皋）有限公司	2014年06月11日	3,000	2014年10月23日	3,000	连带责任保证	1年	否	是
百川化工（如皋）有限公司	2014年06月11日	4,000	2014年12月16日	4,000	连带责任保证	0.5年	否	是
百川化工（如皋）有限公司	2014年06月11日	3,000	2014年08月14日	3,000	连带责任保证	1年	否	是
百川化工（如皋）有限公司	2014年06月11日	2,000	2014年09月01日	2,000	连带责任保证	1年	否	是
百川化工（如皋）有限公司	2014年06月11日	1,000	2014年09月18日	1,000	连带责任保证	1年	否	是
百川化工（如皋）有限公司	2014年06月11日	1,000	2014年11月04日	1,000	连带责任保证	1年	否	是
百川化工（如皋）有限公司	2014年06月11日	1,000	2014年11月12日	1,000	连带责任保证	1年	否	是
百川化工（如皋）有限公司	2014年06月11日	1,000	2014年11月12日	1,000	连带责任保证	1年	否	是

百川化工(如皋)有限公司	2013年11月28日	2,000	2014年02月14日	2,000	连带责任保证	1年	否	是
百川化工(如皋)有限公司	2014年06月11日	2,000	2014年07月07日	2,000	连带责任保证	1年	否	是
百川化工(如皋)有限公司	2014年06月11日	3,000	2014年07月28日	3,000	连带责任保证	1年	否	是
百川化工(如皋)有限公司	2014年06月11日	1,200	2014年10月08日	1,200	连带责任保证	1年	否	是
百川化工(如皋)有限公司	2014年06月11日	3,000	2014年12月05日	3,000	连带责任保证	1年	否	是
百川化工(如皋)有限公司	2014年06月11日	5,000	2014年07月16日	5,000	连带责任保证	1年	否	是
百川化工(如皋)有限公司	2014年06月11日	2,000	2014年08月25日	2,000	连带责任保证	1年	否	是
百川化工(如皋)有限公司	2012年04月07日	7,000	2012年05月23日	1,750	连带责任保证	3年	否	是
百川化工(如皋)有限公司	2012年11月06日	6,000	2012年12月04日	3,600	连带责任保证	4年	否	是
百川化工(如皋)有限公司	2014年06月11日	8,000	2014年08月01日	8,000	连带责任保证	4年	否	是
百川化工(如皋)有限公司	2014年06月11日	1,200	2014年09月19日	1,200	连带责任保证	0.5年	否	是
百川化工(如皋)有限公司	2014年06月11日	1,300	2014年09月26日	1,300	连带责任保证	0.5年	否	是
百川化工(如皋)有限公司	2014年06月11日	2,500	2014年11月14日	2,500	连带责任保证	0.5年	否	是
百川化工(如皋)有限公司	2014年06月11日	4,000	2014年11月19日	4,000	连带责任保证	0.5年	否	是
报告期内审批对子公司担保额度合计(B1)			70,000	报告期内对子公司担保实际发生额合计(B2)				69,700
报告期末已审批的对子公司担保额度合计(B3)			70,000	报告期末对子公司实际担保余额合计(B4)				62,050
公司担保总额(即前两大项的合计)								
报告期内审批担保额度合计(A1+B1)			70,000	报告期内担保实际发生额合计(A2+B2)				69,700
报告期末已审批的担保额度合计(A3+B3)			70,000	报告期末实际担保余额合计(A4+B4)				62,050
实际担保总额(即A4+B4)占公司净资产的比例				76.46%				

其中：	
担保总额超过净资产 50%部分的金额（E）	21,474.74
上述三项担保金额合计（C+D+E）	21,474.74

采用复合方式担保的具体情况说明

（1）违规对外担保情况

适用 不适用

公司报告期无违规对外担保情况。

3、其他重大合同

适用 不适用

公司报告期不存在其他重大合同。

4、其他重大交易

适用 不适用

公司报告期不存在其他重大交易。

九、承诺事项履行情况

1、公司或持股 5%以上股东在报告期内发生或以前期间发生但持续到报告期内的承诺事项

适用 不适用

承诺事由	承诺方	承诺内容	承诺时间	承诺期限	履行情况
股改承诺					
收购报告书或权益变动报告书所作承诺					
资产重组时所作承诺					
首次公开发行或再融资时所作承诺	郑铁江、王亚娟	避免同业竞争承诺	2010年08月03日	长期	报告期内严格履行承诺
其他对公司中小股东所作承诺					
承诺是否及时履行	是				

2、公司资产或项目存在盈利预测，且报告期仍处在盈利预测期间，公司就资产或项目达到原盈利预测及其原因做出说明

适用 不适用

十、聘任、解聘会计师事务所情况

现聘任的会计师事务所

境内会计师事务所名称	江苏公证天业会计师事务所（特殊普通合伙）
境内会计师事务所报酬（万元）	33
境内会计师事务所审计服务的连续年限	10
境内会计师事务所注册会计师姓名	朱佑敏 盛青

当期是否改聘会计师事务所

是 否

聘请内部控制审计会计师事务所、财务顾问或保荐人情况

适用 不适用

十一、监事会、独立董事（如适用）对会计师事务所本报告期“非标准审计报告”的说明

适用 不适用

十二、处罚及整改情况

适用 不适用

公司报告期不存在处罚及整改情况。

十三、年度报告披露后面临暂停上市和终止上市情况

适用 不适用

十四、其他重大事项的说明

适用 不适用

公司报告期不存在需要说明的其他重大事项。

十五、公司子公司重要事项

适用 不适用

十六、公司发行公司债券的情况

适用 不适用

第六节 股份变动及股东情况

一、股份变动情况

单位：股

	本次变动前		本次变动增减（+，-）					本次变动后	
	数量	比例	发行新股	送股	公积金转股	其他	小计	数量	比例
一、有限售条件股份	58,449,187	44.38%			46,081,650		46,081,650	104,530,837	44.09%
3、其他内资持股	58,449,187	44.38%			46,081,650		46,081,650	104,530,837	44.09%
境内自然人持股	58,449,187	44.38%			46,081,650		46,081,650	104,530,837	44.09%
二、无限售条件股份	73,250,813	55.62%			59,278,350		59,278,350	132,529,163	55.91%
1、人民币普通股	73,250,813	55.62%			59,278,350		59,278,350	132,529,163	55.91%
三、股份总数	131,700,000	100.00%			105,360,000		105,360,000	237,060,000	100.00%

股份变动的理由

√ 适用 □ 不适用

报告期内，公司实施了2013年度权益分配方案：以公司2013年末总股本13170万股为基数，向全体股东每10股派人民币2元（含税），同时，以资本公积金向全体股东每10股转增8股，转增股本后公司总股本变更为23706万股。

股份变动的批准情况

√ 适用 □ 不适用

已经2014年5月16日召开的公司2013年年度股东大会审议批准。

股份变动的过户情况

√ 适用 □ 不适用

2013年度利润分配方案已于2014年5月27日实施完毕。

股份变动对最近一年和最近一期基本每股收益和稀释每股收益、归属于公司普通股股东的每股净资产等财务指标的影响

√ 适用 □ 不适用

报告期内，实施2013年度利润分配方案后，按新股本23,706万股摊薄计算，2013年年度和2014年年度每股净收益为0.17元/股、0.23元/股。

公司认为必要或证券监管机构要求披露的其他内容

□ 适用 √ 不适用

二、证券发行与上市情况

1、报告期末近三年历次证券发行情况

适用 不适用

2、公司股份总数及股东结构的变动、公司资产和负债结构的变动情况说明

适用 不适用

3、现存的内部职工股情况

适用 不适用

三、股东和实际控制人情况

1、公司股东数量及持股情况

单位：股

报告期末普通股股东总数	11,425	年度报告披露日前第 5 个交易日末普通股股东总数	11,477	报告期末表决权恢复的优先股股东总数（如有）（参见注 8）	0			
持股 5%以上的股东或前 10 名股东持股情况								
股东名称	股东性质	持股比例	报告期末持股数量	报告期内增减变动情况	持有有限售条件的股份数量	持有无限售条件的股份数量	质押或冻结情况	
							股份状态	数量
郑铁江	境内自然人	34.66%	82,160,000	29,960,000	70,470,000	11,690,000	质押	65,880,000
惠宁	境内自然人	6.61%	15,660,000	6,960,000	11,745,000	3,915,000		
郑江	境内自然人	5.47%	12,960,000	4,760,000	11,070,000	1,890,000		
徐卫	境内自然人	4.66%	11,040,300	2,862,300	11,040,300	0		
王亚娟	境内自然人	1.69%	4,000,000	-4,700,000		4,000,000		
中融国际信托有限公司—中融—涨乐 2 号结构化证券投资集合资金信托计划	其他	1.19%	2,816,895	2,816,895		2,816,895		

中融国际信托有限公司—恒鹰 1 号证券投资集合资金信托计划	其他	1.18%	2,789,018	2,789,018		2,789,018	
张毅	境内自然人	0.94%	2,224,445	2,224,445		2,224,445	
天治基金—光大银行—天治盛世金牛分级 1 号资产管理计划	其他	0.81%	1,928,488	1,928,488		1,928,488	
唐伟新	境内自然人	0.70%	1,668,264	1,668,264		1,668,264	
上述股东关联关系或一致行动的说明	郑铁江先生与王亚娟女士为夫妻关系；郑铁江先生与郑江先生为兄弟关系。						
前 10 名无限售条件股东持股情况							
股东名称	报告期末持有无限售条件股份数量	股份种类					
		股份种类	数量				
郑铁江	11,690,000	人民币普通股	11,690,000				
王亚娟	4,000,000	人民币普通股	4,000,000				
惠宁	3,915,000	人民币普通股	3,915,000				
中融国际信托有限公司—中融—涨乐 2 号结构化证券投资集合资金信托计划	2,816,895	人民币普通股	2,816,895				
中融国际信托有限公司—恒鹰 1 号证券投资集合资金信托计划	2,789,018	人民币普通股	2,789,018				
张毅	2,224,445	人民币普通股	2,224,445				
天治基金—光大银行—天治盛世金牛分级 1 号资产管理计划	1,928,488	人民币普通股	1,928,488				
郑江	1,890,000	人民币普通股	1,890,000				
唐伟新	1,668,264	人民币普通股	1,668,264				
华润深国投信托有限公司—非凡 18 号资金信托	1,537,081	人民币普通股	1,537,081				
前 10 名无限售流通股股东之间，以及前 10 名无限售流通股股东和前 10 名股东之间关联关系或一致行动的说明	郑铁江先生与王亚娟女士为夫妻关系；郑铁江先生与郑江先生为兄弟关系，除此以外，公司未知其他股东之间是否存在关联，也未知是否存在一致行动。						

公司前 10 名普通股股东、前 10 名无限售条件普通股股东在报告期内是否进行约定购回交易

是 否

公司前 10 名普通股股东、前 10 名无限售条件普通股股东在报告期内未进行约定购回交易。

2、公司控股股东情况

自然人

控股股东姓名	国籍	是否取得其他国家或地区居留权
郑铁江	中国	否
王亚娟	中国	否
最近 5 年内的职业及职务	郑铁江先生任职无锡百川化工股份有限公司董事长	

控股股东报告期内变更

适用 不适用

公司报告期控股股东未发生变更。

3、公司实际控制人情况

自然人


实际控制人姓名	国籍	是否取得其他国家或地区居留权
郑铁江	中国	否
王亚娟	中国	否
最近 5 年内的职业及职务	郑铁江先生任职无锡百川化工股份有限公司董事长	
过去 10 年曾控股的境内外上市公司情况	无	

实际控制人报告期内变更

适用 不适用

公司报告期实际控制人未发生变更。

公司与实际控制人之间的产权及控制关系的方框图



实际控制人通过信托或其他资产管理方式控制公司

适用 不适用

4、其他持股在 10%以上的法人股东

适用 不适用

四、公司股东及其一致行动人在报告期提出或实施股份增持计划的情况

适用 不适用

在公司所知的范围内，没有公司股东及其一致行动人在报告期提出或实施股份增持计划。

第七节 优先股相关情况

适用 不适用

报告期公司不存在优先股。

第八节 董事、监事、高级管理人员和员工情况

一、董事、监事和高级管理人员持股变动

姓名	职务	任职状态	性别	年龄	任期起始日期	任期终止日期	期初持股数（股）	本期增持股份数量（股）	本期减持股份数量（股）	期末持股数（股）
郑铁江	董事长、总经理	现任	男	51	2012年12月17日	2015年12月16日	52,200,000	41,760,000	11,800,000	82,160,000
惠宁	董事	现任	男	54	2012年12月17日	2015年12月16日	8,700,000	6,960,000		15,660,000
郑江	董事、副总经理	现任	男	49	2012年12月17日	2015年12月16日	8,200,000	5,760,000	1,000,000	12,960,000
蒋国强	董事、副总经理	现任	男	49	2012年12月17日	2015年12月16日				
黄建康	独立董事	现任	男	50	2012年12月17日	2015年12月16日				
赵伟建	独立董事	现任	男	61	2012年12月17日	2015年12月16日				
周钧明	独立董事	现任	男	53	2012年12月17日	2015年12月16日				
徐卫	监事	现任	男	44	2012年12月17日	2015年12月16日	8,178,000	6,542,400	3,680,100	11,040,300
程国良	监事	现任	男	58	2012年12月17日	2015年12月16日	152,250	121,800		274,050
汤洪良	监事	现任	男	53	2012年12月17日	2015年12月16日				
赵红伟	副总经理	现任	男	45	2012年12月17日	2015年12月16日				
李勋波	副总经理	现任	男	46	2012年12月17日	2015年12月16日				
曹彩娥	副总经理、财务总监	现任	女	37	2012年12月17日	2015年12月16日				
陈慧敏	副总经理、董事会秘书	现任	女	33	2012年12月17日	2015年12月16日				
合计	--	--	--	--	--	--	77,430,250	61,144,200	16,480,100	122,094,35

										0
--	--	--	--	--	--	--	--	--	--	---

二、任职情况

公司现任董事、监事、高级管理人员最近 5 年的主要工作经历

- 1、郑铁江先生，中国国籍，1964年1月出生，大专学历，高级经济师。历任江阴市百川化学工业有限公司董事长、总经理。现任本公司第三届董事会董事长、总经理。
- 2、惠宁先生，中国国籍，1961年2月出生，大专学历、高级经济师。历任江阴市百川化学工业有限公司董事、副总经理，无锡百川化工股份有限公司董事、总经理。现任本公司第三届董事会董事。
- 3、郑江先生，中国国籍，1966年6月出生，本科学历。历任江阴市百川化学工业有限公司董事、副总经理。现任本公司第三届董事会董事、副总经理。
- 4、蒋国强先生，中国国籍，1966年6月出生，大专学历，高级工程师。历任江阴凯江农化有限公司副总经理、无锡百川化工股份有限公司副总经理。现任本公司第三届董事会董事、副总经理。
- 5、赵伟建先生，中国国籍，1954年3月出生，硕士研究生学历，教授级高级工程师。历任江苏省石油化学工业厅科技处科长、副处长，江苏省石化资产管理有限公司科技处处长，江苏省纺织集团有限公司行业协会学会办公室主任，江苏省纺织（集团）总公司科技发展部主任等职务。现任江苏省盐业集团有限责任公司副总工程师，江苏省化工行业协会执行副会长、秘书长，江苏省化学化工学会秘书长，江苏省化工特种技能鉴定站站长，江苏九九久科技股份有限公司独立董事，本公司第三届董事会独立董事。
- 6、周钧明先生，中国国籍，1962年8月出生，本科学历，高级会计师。历任上海交电商业集团公司财务总监、新路达商业集团有限公司财务总监、汇丰医药药材有限公司监事长、上海食品厂有限公司董事长、第一医药股份有限公司董事。现任中银消费金融有限公司首席财务官，本公司第三届董事会独立董事。
- 7、黄建康先生，中国国籍，1965年6月出生，博士研究生学历，教授。历任南京审计学院经济学院院长助理、副院长。现任江南大学MBA教育中心副主任，公司第三届董事会独立董事。
- 8、徐卫先生，中国国籍，1971年11月出生，大专学历。历任江阴市百川化学工业有限公司生产部副经理。现任本公司安环部经理，本公司监事会主席。
- 9、程国良先生，中国国籍，1957年1月出生，大专学历。历任江阴市百川化学工业有限公司生产主管。现任本公司设备管理部经理，本公司监事。
- 10、汤洪良先生，中国国籍，1962年2月出生，大专学历。历任江阴市农药二厂生产科长、副厂长。现任百川化工（如皋）有限公司丁酯产品部经理，本公司监事。
- 11、曹彩娥女士，中国国籍，1978年10月出生，本科学历，中级会计师。历任上海福泽工业自动化设备有限公司主办会计，江阴市百川化学工业有限公司主办会计。现任本公司副总经理、财务总监。
- 12、陈慧敏女士，中国国籍，1982年3月出生，本科学历。历任上海立信会计师事务所审计专员。现任本公司副总经理、董事会秘书。
- 13、赵红伟先生，中国国籍，1970年1月出生，本科学历。历任江阴农药厂技术员、分厂厂长，江阴凯江农化有限公司副总经理，无锡百川化工股份有限公司项目经理，百川化工（如皋）有限公司总经理。现任本公司副总经理。
- 14、李勋波先生，中国国籍，1969年8月出生，本科学历，工程师。历任常州化工厂车间主任。现任本公司副总经理。

在股东单位任职情况

适用 不适用

在其他单位任职情况

适用 不适用

任职人员姓名	其他单位名称	在其他单位担任的职务	任期起始日期	任期终止日期	在其他单位是否领取报酬津贴
--------	--------	------------	--------	--------	---------------

黄建康	江南大学	教授、副主任			是
赵伟建	江苏省盐业集团有限责任公司	副总工程师			是
赵伟建	江苏省化工行业协会	执行副会长、 秘书长			否
赵伟建	江苏省化学化工学会	秘书长			否
赵伟建	江苏省化工特种技能鉴定站	站长			否
赵伟建	江苏九九久科技股份有限公司	独立董事			是
周钧明	中银消费金融有限公司	首席财务官			是

三、董事、监事、高级管理人员报酬情况

董事、监事、高级管理人员报酬的决策程序、确定依据、实际支付情况

在公司任职的董事、监事和高级管理人员按其任职岗位及职务，根据公司现行薪酬制度领取薪酬，根据年度经营业绩并按照考核程序，确定年终奖金。

公司报告期内董事、监事和高级管理人员报酬情况

单位：万元

姓名	职务	性别	年龄	任职状态	从公司获得的 报酬总额	从股东单位获 得的报酬总额	报告期末实际 所得报酬
郑铁江	董事长、总经理	男	51	现任	36.36		36.36
惠宁	董事	男	54	现任	25.56		25.56
郑江	董事、副总经理	男	49	现任	25.56		25.56
蒋国强	董事、副总经理	男	49	现任	20.07		20.07
黄建康	独立董事	男	50	现任	6.25		6.25
赵伟建	独立董事	男	61	现任	6.25		6.25
周钧明	独立董事	男	53	现任	6.25		6.25
徐卫	监事	男	44	现任	18.42		18.42
程国良	监事	男	58	现任	17.62		17.62
汤洪良	监事	男	53	现任	18.66		18.66
赵红伟	副总经理	男	45	现任	20.23		20.23
李勋波	副总经理	男	46	现任	20.22		20.22
曹彩娥	副总经理、财务总监	女	37	现任	20.36		20.36
陈慧敏	副总经理、董	女	33	现任	20.25		20.25

	事会秘书						
合计	--	--	--	--	262.06	0	262.06

公司董事、监事、高级管理人员报告期内被授予的股权激励情况

适用 不适用

四、报告期核心技术团队或关键技术人员变动情况（非董事、监事、高级管理人员）

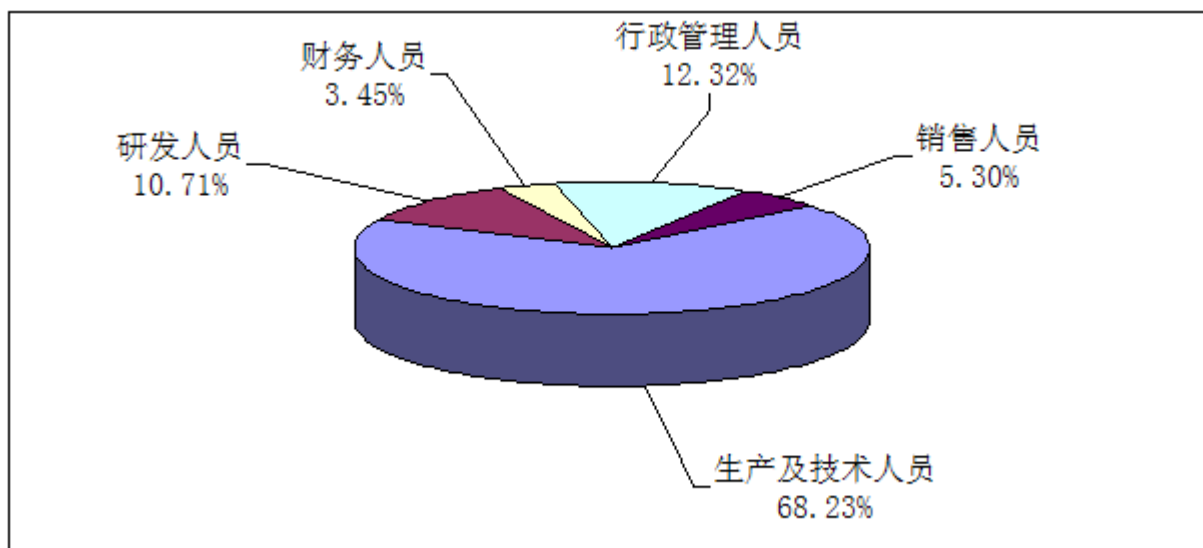
无

五、公司员工情况

截止2014年12月31日，公司共有在册员工812名。

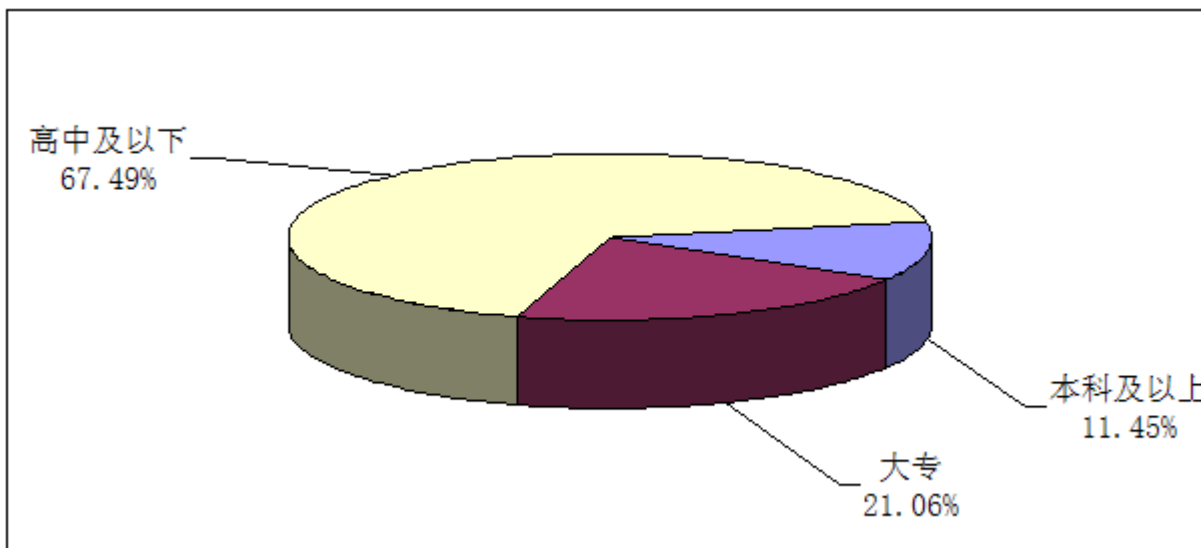
(1) 按专业结构分

类别	人数	占总人数的比例%
生产及技术人员	554	68.23%
研发人员	87	10.71%
财务人员	28	3.45%
行政管理人员	100	12.32%
销售人员	43	5.30%
合计	812	100%



(2) 按受教育程度分

学历	人数	占总人数的比例%
本科及以上	93	11.45%
大专	171	21.06%
高中及以下	548	67.49%
总计	812	100%



第九节 公司治理

一、公司治理的基本状况

报告期内，公司严格按照《公司法》、《证券法》、《深圳证券交易所股票上市规则》、《深圳证券交易所中小企业板上市公司规范运作指引》和其他相关法律、法规的有关规定，不断完善公司法人治理结构，健全内部控制体系。报告期内，公司整体运作较为规范、独立性强、信息披露规范，公司治理实际情况与中国证监会有关规范性文件要求不存在差异，未收到被监管部门采取行政监管措施的有关文件，无需限期整改。

1、关于股东与股东大会

2014年，公司严格按照《上市公司股东大会规范意见》、《公司章程》、《股东大会议事规则》的规定和要求，规范股东大会的召集、召开、表决程序，平等对待所有股东，确保股东能充分行使权利。

2、关于控股股东与上市公司

公司控股股东行为规范，能依法行使其权利，并承担相应的义务，通过股东大会行使权利，公司重大决策由股东大会依法作出。控股股东依法行使股东权利，没有超越公司股东大会直接或间接干预公司的决策和经营活动。

3、关于董事与董事会

公司严格按照《公司法》、《公司章程》规定的选聘程序选举董事，董事会的人数及结构符合法律法规和《公司章程》的要求。全体董事严格按照《公司法》和《公司章程》、《董事会议事规则》的规定，规范董事会的召集、召开和表决，认真出席董事会和股东大会，积极参加相关知识的培训，熟悉有关法律法规，勤勉尽责。公司董事会下设战略、提名、审计、薪酬与考核4个专门委员会，各委员会依照自己的职责对董事会负责，在促进公司规范运作方面发挥了良好的作用。

4、关于监事与监事会

公司严格按照《公司法》、《公司章程》规定的选聘程序选举监事，监事会的人数及结构符合法律法规和《公司章程》的要求。全体监事严格按照《公司法》和《公司章程》、《监事会议事规则》的规定，规范监事会的召集、召开和表决，公司监事认真履行职责，积极参加有关培训，学习相关法律法规知识，本着对全体股东负责的态度去履行工作职责，对所有董事、高级管理人员的行为、公司内部控制制度的建立及执行情况、重要事项及公司财务状况进行监督检查。

5、关于绩效评价与激励约束机制

公司逐步建立和完善公开、透明的董事、监事和高级管理人员的绩效评价标准和激励约束机制，公司高级管理人员的聘任公开、透明，符合法律法规的规定。

6、关于相关利益者

公司能够充分尊重和维护相关利益者的合法权益，积极与相关利益者合作，加强和各方的交流和沟通，实现股东、员工、社会等各方利益的均衡，以推动公司持续、健康、稳定的发展。

7、关于信息披露与透明度

公司严格按照《信息披露管理制度》的要求，指定公司董事会秘书负责信息披露工作、接待股东来访和咨询，严格按照有关规定真实、准确、完整、及时的披露有关信息，确保公司所有股东能以平等的机会获得信息。

公司治理与《公司法》和中国证监会相关规定的要求是否存在差异

是 否

公司治理与《公司法》和中国证监会相关规定的要求不存在差异。

公司治理专项活动开展情况以及内幕信息知情人登记管理制度的制定、实施情况

报告期内，为规范公司的内幕信息管理，加强内幕信息保密工作，维护信息披露的“公开、公平、公正”原则，保护广大投资者的合法权益，根据《公司法》、《证券法》等法律法规及《内幕信息知情人管理制度》等规范制度，公司定期如实登记报备内幕信息知情人情况。报告期内，公司无内幕信息知情人违规买卖公司股票的情形发生，无监管处罚记录。

二、报告期内召开的年度股东大会和临时股东大会的有关情况

1、本报告期年度股东大会情况

会议届次	召开日期	会议议案名称	决议情况	披露日期	披露索引
2013 年度股东大会	2014 年 05 月 16 日	1、《关于公司<2013 年年度报告及摘要>的议案》；2、《关于公司<2013 年度董事会工作报告>的议案》；3、《关于公司<2013 年度监事会工作报告>的议案》；4、《关于公司<2013 年度财务决算报告>的议案》；5、《关于公司 2013 年度利润分配方案》；6、《关于办理相关工商变更登记备案及修改<公司章程>的议案》；7、《关于向银行申请综合授信额度的议案》；8、《关于续聘江苏公证天业会计师事务所有限公司为本公司 2014 年度的财务审计机构的议案》；9、《关于审议公司 2013 年度董事、监事、高管薪酬的议案》	审议通过	2014 年 05 月 17 日	《证券时报》、《上海证券报》、巨潮资讯网

2、本报告期临时股东大会情况

会议届次	召开日期	会议议案名称	决议情况	披露日期	披露索引
2014 年第一次临时股东大会	2014 年 06 月 27 日	1、《关于为全资子公司融资提供担保的议案》	审议通过	2014 年 06 月 28 日	《证券时报》、《上海证券报》、巨潮资讯网

3、表决权恢复的优先股股东请求召开临时股东大会

适用 不适用

三、报告期内独立董事履行职责的情况

1、独立董事出席董事会及股东大会的情况

独立董事出席董事会情况						
独立董事姓名	本报告期应参加董事会次数	现场出席次数	以通讯方式参加次数	委托出席次数	缺席次数	是否连续两次未亲自参加会议
黄建康	5	5	0	0	0	否
赵伟建	5	5	0	0	0	否
周钧明	5	5	0	0	0	否
独立董事列席股东大会次数		2				

连续两次未亲自出席董事会的说明

2、独立董事对公司有关事项提出异议的情况

独立董事对公司有关事项是否提出异议

是 否

报告期内独立董事对公司有关事项未提出异议。

3、独立董事履行职责的其他说明

独立董事对公司有关建议是否被采纳

是 否

独立董事对公司有关建议被采纳或未被采纳的说明

独立董事利用自己的专业优势,密切关注公司的经营情况,并利用召开董事会、股东大会的机会及其他时间,多次到公司现场工作,通过现场工作深入了解公司的经营情况,积极与其他董事、监事、管理层沟通交流,及时掌握公司的经营动态,对公司总体发展战略以及面临的市场形势提出建设性意见。

四、董事会下设专门委员会在报告期内履行职责情况

1、战略委员会履职情况:战略委员会共召开了2次会议,审议通过了《关于未全资子公司融资提供担保的的议案》和《关于成立百川化学(香港)国际贸易有限公司的议案》等议案,对公司重大事项进行了充分的讨论和论证,并报董事会审议。

2、审计委员会履职情况:报告期内,审计委员会共召开了4次会议,每季度审议通过了内审部门提交的审计报告,审计委员会和内审部门对公司与子公司的资金往来、对外担保及其他重大事项进行审计核查,勤勉尽责。审计委员会与审计机构协商确定年度财务报告审计工作时间安排,对公司财务报表进行了审阅。同时,对审计机构的年报审计工作进行总结和评价,建议续聘。

3、董事会薪酬考核委员会履职情况:报告期内,薪酬考核委员会召开了2次会议,对公司董事、监事和高级管理人员

的薪酬情况进行了审核，认为其薪酬标准和年度薪酬总额的确定与发放跟各自的岗位履职情况相结合，符合公司的薪酬管理规定。

4、提名委员会履职情况：报告期内，提名委员会共召开了2次会议，鉴于公司战略发展需要，根据对公司目前生产经营活动情况、资产规模和公司职工构成的研究分析，认为公司目前管理层规模和人员构成具备职位职位所要求的综合业务能力，足以推进公司持续发展。

五、监事会工作情况

监事会在报告期内的监督活动中发现公司是否存在风险

是 否

监事会对报告期内的监督事项无异议。

六、公司相对于控股股东在业务、人员、资产、机构、财务等方面的独立完整情况

公司控股股东为自然人，公司在业务、人员、资产、机构、财务等方面与控股股东相互独立，公司具有独立完整的业务及自主经营能力。

七、同业竞争情况

适用 不适用

八、高级管理人员的考评及激励情况

公司对高级管理人员实行薪酬与工作绩效挂钩的考评机制。根据公司实际经营完成情况以及高级管理人员的工作业绩，董事会按照公司《薪酬制度》等考核制度对高管人员进行了综合考评，其考评结果与其薪酬结合。2014年度公司总经理及其他高级管理人员经考评，认真履行了工作职责，完成了年初所确定的各项工作任务。

第十节 内部控制

一、内部控制建设情况

按照《企业内部控制基本规范》、《企业内部控制配套指引》和深圳证券交易所《上市公司内部控制指引》以及公司《内部审计制度》的规定，公司建立健全了公司治理、生产经营、财务管理等内部控制制度，这些制度可涵盖公司经营各个环节，对于分子公司的管理及风险防范也有相应的管控制度；同时以深圳证券交易所的《中小企业板上市公司内部控制规则落实情况自查表》不断进行自查，促进了公司内部控制制度的有效执行。

二、董事会关于内部控制责任的声明

按照企业内部控制规范体系的规定，建立健全和有效实施内部控制，评价其有效性，并如实披露内部控制评价报告是公司董事会的责任。监事会对董事会建立和实施内部控制进行监督。经理层负责组织领导企业内部控制的日常运行。公司董事会、监事会及董事、监事、高级管理人员保证本报告内容不存在任何虚假记载、误导性陈述或重大遗漏，并对报告内容的真实性、准确性和完整性承担个别及连带法律责任。

公司内部控制的目标是合理保证经营管理合法合规、资产安全、财务报告及相关信息真实完整，提高经营效率和效果，促进实现发展战略。由于内部控制存在的固有局限性，故仅能为实现上述目标提供合理保证。此外，由于情况的变化可能导致内部控制变得不恰当，或对控制政策和程序遵循的程度降低，根据内部控制评价结果推测未来内部控制的有效性具有一定的风险。

三、建立财务报告内部控制的依据

公司依据《公司法》、《会计法》、《企业内部控制基本规范》及其配套指引和监管部门的相关法律法规建立了财务报告内控体系。

四、内部控制评价报告

内部控制评价报告中报告期内发现的内部控制重大缺陷的具体情况	
报告期内未发现内部控制重大缺陷	
内部控制评价报告全文披露日期	2015 年 04 月 03 日
内部控制评价报告全文披露索引	《关于 2014 年度内部控制评价报告》详见巨潮资讯网（www.cninfo.com.cn）

五、内部控制审计报告或鉴证报告

不适用

六、年度报告重大差错责任追究制度的建立与执行情况

公司已建立《年报信息披露重大差错责任追究制度》。报告期内，公司没有发生重大会计差错更正、重大遗漏信息补充等情况。

第十一节 财务报告

一、审计报告

审计意见类型	标准无保留审计意见
审计报告签署日期	2015 年 04 月 01 日
审计机构名称	江苏公证天业会计师事务所（特殊普通合伙）
审计报告文号	苏公 W[2015]A358 号
注册会计师姓名	朱佑敏 盛青

审计报告正文

无锡百川化工股份有限公司全体股东：

我们审计了后附的无锡百川化工股份有限公司(以下简称百川股份)财务报表，包括2014年12月31日的合并及母公司资产负债表，2014年度的合并及母公司利润表、合并及母公司现金流量表、合并及母公司所有者权益变动表，以及财务报表附注。

一、管理层对财务报表的责任

编制和公允列报财务报表是百川股份管理层的责任，这种责任包括：(1)按照企业会计准则的规定编制财务报表，并使其实现公允反映；(2)设计、执行和维护必要的内部控制，以使财务报表不存在由于舞弊或错误导致的重大错报。

二、注册会计师的责任

我们的责任是在执行审计工作的基础上对财务报表发表审计意见。我们按照中国注册会计师审计准则的规定执行了审计工作。中国注册会计师审计准则要求我们遵守中国注册会计师职业道德守则，计划和执行审计工作以对财务报表是否不存在重大错报获取合理保证。

审计工作涉及实施审计程序,以获取有关财务报表金额和披露的审计证据。选择的审计程序取决于注册会计师的判断,包括对由于舞弊或错误导致的财务报表重大错报风险的评估。在进行风险评估时,注册会计师考虑与财务报表编制和公允列报相关的内部控制,以设计恰当的审计程序,但目的并非对内部控制的有效性发表意见。审计工作还包括评价管理层选用会计政策的恰当性和作出会计估计的合理性,以及评价财务报表的总体列报。

我们相信,我们获取的审计证据是充分、适当的,为发表审计意见提供了基础。

三、审计意见

我们认为,百川股份财务报表在所有重大方面按照企业会计准则的规定编制,公允反映了百川股份2014年12月31日的合并及母公司财务状况以及2014年度的合并及母公司经营成果和现金流量。

二、财务报表

财务附注中报表的单位为：人民币元

1、合并资产负债表

编制单位：无锡百川化工股份有限公司

2014年12月31日

单位：元

项目	期末余额	期初余额
流动资产：		
货币资金	197,469,211.44	122,856,226.32
结算备付金		
拆出资金		
以公允价值计量且其变动计入当		

期损益的金融资产		
衍生金融资产		
应收票据	165,777,951.07	233,733,437.70
应收账款	245,780,873.92	204,441,590.27
预付款项	184,020,301.37	115,588,209.50
应收保费		
应收分保账款		
应收分保合同准备金		
应收利息		
应收股利		
其他应收款	6,815,704.74	3,580,457.93
买入返售金融资产		
存货	221,122,748.73	275,778,651.57
划分为持有待售的资产		
一年内到期的非流动资产		
其他流动资产	30,569,387.43	75,781,061.35
流动资产合计	1,051,556,178.70	1,031,759,634.64
非流动资产：		
发放贷款及垫款		
可供出售金融资产		
持有至到期投资		
长期应收款		
长期股权投资		
投资性房地产		
固定资产	825,089,521.81	722,197,621.13
在建工程	112,954,105.89	146,821,752.94
工程物资		
固定资产清理		
生产性生物资产		
油气资产		
无形资产	90,178,003.16	91,697,784.32
开发支出		
商誉		
长期待摊费用		

递延所得税资产	9,950,725.86	1,901,689.93
其他非流动资产	20,153,063.80	28,944,619.29
非流动资产合计	1,058,325,420.52	991,563,467.61
资产总计	2,109,881,599.22	2,023,323,102.25
流动负债：		
短期借款	856,244,171.86	867,154,804.01
向中央银行借款		
吸收存款及同业存放		
拆入资金		
以公允价值计量且其变动计入当期损益的金融负债		
衍生金融负债		
应付票据	88,386,816.03	77,979,305.51
应付账款	178,572,292.63	149,851,915.05
预收款项	29,020,328.79	24,170,253.78
卖出回购金融资产款		
应付手续费及佣金		
应付职工薪酬	4,596,868.55	2,564,957.33
应交税费	6,492,401.52	3,143,686.28
应付利息		
应付股利		
其他应付款	725,983.83	932,061.27
应付分保账款		
保险合同准备金		
代理买卖证券款		
代理承销证券款		
划分为持有待售的负债		
一年内到期的非流动负债	48,500,000.00	61,000,000.00
其他流动负债		
流动负债合计	1,212,538,863.21	1,186,796,983.23
非流动负债：		
长期借款	85,000,000.00	53,500,000.00
应付债券		
其中：优先股		

永续债		
长期应付款		
长期应付职工薪酬		
专项应付款		
预计负债		
递延收益		
递延所得税负债	837,604.75	
其他非流动负债		
非流动负债合计	85,837,604.75	53,500,000.00
负债合计	1,298,376,467.96	1,240,296,983.23
所有者权益：		
股本	237,060,000.00	131,700,000.00
其他权益工具		
其中：优先股		
永续债		
资本公积	277,308,096.06	382,668,096.06
减：库存股		
其他综合收益	-3,763.87	
专项储备		
盈余公积	28,853,610.42	28,853,610.42
一般风险准备		
未分配利润	268,287,188.65	239,804,412.54
归属于母公司所有者权益合计	811,505,131.26	783,026,119.02
少数股东权益		
所有者权益合计	811,505,131.26	783,026,119.02
负债和所有者权益总计	2,109,881,599.22	2,023,323,102.25

法定代表人：郑铁江

主管会计工作负责人：曹彩娥

会计机构负责人：林志强

2、母公司资产负债表

单位：元

项目	期末余额	期初余额
流动资产：		
货币资金	59,240,844.97	64,239,968.34
以公允价值计量且其变动计入当		

期损益的金融资产		
衍生金融资产		
应收票据	8,551,153.97	64,773,056.95
应收账款	104,136,106.68	418,090,930.74
预付款项	73,262,408.43	18,032,949.31
应收利息		
应收股利		
其他应收款		20,000,000.00
存货	42,606,616.65	65,518,254.90
划分为持有待售的资产		
一年内到期的非流动资产		
其他流动资产		4,029,198.69
流动资产合计	287,797,130.70	654,684,358.93
非流动资产：		
可供出售金融资产		
持有至到期投资		
长期应收款		
长期股权投资	612,400,000.00	612,400,000.00
投资性房地产		
固定资产	63,368,508.09	70,076,922.68
在建工程		
工程物资		
固定资产清理		
生产性生物资产		
油气资产		
无形资产	11,393,400.38	11,167,315.22
开发支出		
商誉		
长期待摊费用		
递延所得税资产	8,034,688.32	942,456.05
其他非流动资产		
非流动资产合计	695,196,596.79	694,586,693.95
资产总计	982,993,727.49	1,349,271,052.88
流动负债：		

短期借款	181,071,000.21	498,049,318.88
以公允价值计量且其变动计入当期损益的金融负债		
衍生金融负债		
应付票据	81,000,000.00	22,500,000.00
应付账款	11,057,865.22	17,712,559.11
预收款项	1,765,886.31	3,250,491.15
应付职工薪酬	1,124,700.00	1,529,845.00
应交税费	5,241,071.47	1,085,819.72
应付利息		
应付股利		
其他应付款	506,704.83	39,918,818.92
划分为持有待售的负债		
一年内到期的非流动负债		15,000,000.00
其他流动负债		
流动负债合计	281,767,228.04	599,046,852.78
非流动负债：		
长期借款		
应付债券		
其中：优先股		
永续债		
长期应付款		
长期应付职工薪酬		
专项应付款		
预计负债		
递延收益		
递延所得税负债		
其他非流动负债		
非流动负债合计		
负债合计	281,767,228.04	599,046,852.78
所有者权益：		
股本	237,060,000.00	131,700,000.00
其他权益工具		
其中：优先股		

永续债		
资本公积	277,308,096.06	382,668,096.06
减：库存股		
其他综合收益		
专项储备		
盈余公积	28,853,610.42	28,853,610.42
未分配利润	158,004,792.97	207,002,493.62
所有者权益合计	701,226,499.45	750,224,200.10
负债和所有者权益总计	982,993,727.49	1,349,271,052.88

3、合并利润表

单位：元

项目	本期发生额	上期发生额
一、营业总收入	2,904,557,164.72	2,504,064,726.31
其中：营业收入	2,904,557,164.72	2,504,064,726.31
利息收入		
已赚保费		
手续费及佣金收入		
二、营业总成本	2,847,008,068.18	2,460,191,571.28
其中：营业成本	2,633,656,247.11	2,275,410,168.70
利息支出		
手续费及佣金支出		
退保金		
赔付支出净额		
提取保险合同准备金净额		
保单红利支出		
分保费用		
营业税金及附加	3,031,084.83	2,610,336.97
销售费用	71,505,633.14	43,732,456.66
管理费用	80,432,790.86	102,784,241.58
财务费用	56,917,737.60	33,035,219.02
资产减值损失	1,464,574.64	2,619,148.35
加：公允价值变动收益（损失以“—”号填列）		

投资收益（损失以“-”号填列）		
其中：对联营企业和合营企业的投资收益		
汇兑收益（损失以“-”号填列）		
三、营业利润（亏损以“-”号填列）	57,549,096.54	43,873,155.03
加：营业外收入	7,459,943.50	4,305,948.92
其中：非流动资产处置利得		459,300.86
减：营业外支出	1,758,246.87	2,938,962.21
其中：非流动资产处置损失	8,078.37	103,590.41
四、利润总额（亏损总额以“-”号填列）	63,250,793.17	45,240,141.74
减：所得税费用	8,428,017.06	5,205,283.38
五、净利润（净亏损以“-”号填列）	54,822,776.11	40,034,858.36
归属于母公司所有者的净利润	54,822,776.11	40,034,858.36
少数股东损益		
六、其他综合收益的税后净额	-3,763.87	
归属母公司所有者的其他综合收益的税后净额	-3,763.87	
（一）以后不能重分类进损益的其他综合收益		
1.重新计量设定受益计划净负债或净资产的变动		
2.权益法下在被投资单位不能重分类进损益的其他综合收益中享有的份额		
（二）以后将重分类进损益的其他综合收益	-3,763.87	
1.权益法下在被投资单位以后将重分类进损益的其他综合收益中享有的份额		
2.可供出售金融资产公允价值变动损益		
3.持有至到期投资重分类为可供出售金融资产损益		
4.现金流量套期损益的有效部分		
5.外币财务报表折算差额	-3,763.87	

6.其他		
归属于少数股东的其他综合收益的税后净额		
七、综合收益总额	54,819,012.24	40,034,858.36
归属于母公司所有者的综合收益总额	54,819,012.24	40,034,858.36
归属于少数股东的综合收益总额		
八、每股收益：		
（一）基本每股收益	0.23	0.17
（二）稀释每股收益	0.23	0.17

本期发生同一控制下企业合并的，被合并方在合并前实现的净利润为：元，上期被合并方实现的净利润为：元。

法定代表人：郑铁江

主管会计工作负责人：曹彩娥

会计机构负责人：林志强

4、母公司利润表

单位：元

项目	本期发生额	上期发生额
一、营业收入	975,306,048.51	1,406,688,181.12
减：营业成本	948,214,832.04	1,290,320,169.93
营业税金及附加	2,384,549.24	2,519,405.87
销售费用	18,453,779.09	29,301,614.75
管理费用	18,590,359.14	56,284,350.06
财务费用	15,863,595.60	16,887,645.05
资产减值损失	-1,368,143.33	-1,224,519.50
加：公允价值变动收益（损失以“－”号填列）		
投资收益（损失以“－”号填列）		
其中：对联营企业和合营企业的投资收益		
二、营业利润（亏损以“－”号填列）	-26,832,923.27	12,599,514.96
加：营业外收入	2,285,620.80	701,354.90
其中：非流动资产处置利得		
减：营业外支出	1,696,521.00	2,910,809.96
其中：非流动资产处置损失		
三、利润总额（亏损总额以“－”号填	-26,243,823.47	10,390,059.90

列)		
减：所得税费用	-3,586,122.82	381,837.84
四、净利润（净亏损以“-”号填列）	-22,657,700.65	10,008,222.06
五、其他综合收益的税后净额		
（一）以后不能重分类进损益的其他综合收益		
1.重新计量设定受益计划净负债或净资产的变动		
2.权益法下在被投资单位不能重分类进损益的其他综合收益中享有的份额		
（二）以后将重分类进损益的其他综合收益		
1.权益法下在被投资单位以后将重分类进损益的其他综合收益中享有的份额		
2.可供出售金融资产公允价值变动损益		
3.持有至到期投资重分类为可供出售金融资产损益		
4.现金流量套期损益的有效部分		
5.外币财务报表折算差额		
6.其他		
六、综合收益总额	-22,657,700.65	10,008,222.06
七、每股收益：		
（一）基本每股收益		
（二）稀释每股收益		

5、合并现金流量表

单位：元

项目	本期发生额	上期金额发生额
一、经营活动产生的现金流量：		
销售商品、提供劳务收到的现金	3,256,806,239.68	2,739,933,275.71
客户存款和同业存放款项净增加额		
向中央银行借款净增加额		

向其他金融机构拆入资金净增加额		
收到原保险合同保费取得的现金		
收到再保险业务现金净额		
保户储金及投资款净增加额		
处置以公允价值计量且其变动计入当期损益的金融资产净增加额		
收取利息、手续费及佣金的现金		
拆入资金净增加额		
回购业务资金净增加额		
收到的税费返还	47,797,998.54	36,250,366.81
收到其他与经营活动有关的现金	10,418,131.67	13,958,771.76
经营活动现金流入小计	3,315,022,369.89	2,790,142,414.28
购买商品、接受劳务支付的现金	2,801,705,877.83	2,700,461,068.44
客户贷款及垫款净增加额		
存放中央银行和同业款项净增加额		
支付原保险合同赔付款项的现金		
支付利息、手续费及佣金的现金		
支付保单红利的现金		
支付给职工以及为职工支付的现金	59,408,486.31	54,434,055.49
支付的各项税费	40,196,939.18	39,307,601.86
支付其他与经营活动有关的现金	106,685,898.14	108,858,471.63
经营活动现金流出小计	3,007,997,201.46	2,903,061,197.42
经营活动产生的现金流量净额	307,025,168.43	-112,918,783.14
二、投资活动产生的现金流量：		
收回投资收到的现金		
取得投资收益收到的现金		
处置固定资产、无形资产和其他长期资产收回的现金净额	95,000.00	75,000.00
处置子公司及其他营业单位收到的现金净额		
收到其他与投资活动有关的现金		
投资活动现金流入小计	95,000.00	75,000.00
购建固定资产、无形资产和其他	135,006,285.20	174,305,841.52

长期资产支付的现金		
投资支付的现金		
质押贷款净增加额		
取得子公司及其他营业单位支付的现金净额		
支付其他与投资活动有关的现金	5,000,000.00	
投资活动现金流出小计	140,006,285.20	174,305,841.52
投资活动产生的现金流量净额	-139,911,285.20	-174,230,841.52
三、筹资活动产生的现金流量：		
吸收投资收到的现金		
其中：子公司吸收少数股东投资收到的现金		
取得借款收到的现金	1,711,035,110.45	1,592,240,029.55
发行债券收到的现金		
收到其他与筹资活动有关的现金		19,900,000.00
筹资活动现金流入小计	1,711,035,110.45	1,612,140,029.55
偿还债务支付的现金	1,705,697,973.28	1,256,859,412.10
分配股利、利润或偿付利息支付的现金	87,092,126.97	65,509,146.44
其中：子公司支付给少数股东的股利、利润		
支付其他与筹资活动有关的现金	49,981,365.87	2,060,000.00
筹资活动现金流出小计	1,842,771,466.12	1,324,428,558.54
筹资活动产生的现金流量净额	-131,736,355.67	287,711,471.01
四、汇率变动对现金及现金等价物的影响	-873,753.82	-3,487,669.76
五、现金及现金等价物净增加额	34,503,773.74	-2,925,823.41
加：期初现金及现金等价物余额	84,413,388.01	87,339,211.42
六、期末现金及现金等价物余额	118,917,161.75	84,413,388.01

6、母公司现金流量表

单位：元

项目	本期发生额	上期发生额
一、经营活动产生的现金流量：		
销售商品、提供劳务收到的现金	1,181,983,157.85	1,668,456,310.24

收到的税费返还	4,004,314.95	5,624,020.67
收到其他与经营活动有关的现金	22,738,870.77	48,617,967.82
经营活动现金流入小计	1,208,726,343.57	1,722,698,298.73
购买商品、接受劳务支付的现金	1,029,232,928.23	1,547,749,993.64
支付给职工以及为职工支付的现金	20,493,064.95	23,431,285.54
支付的各项税费	16,791,428.42	30,502,796.46
支付其他与经营活动有关的现金	59,766,892.53	64,613,482.33
经营活动现金流出小计	1,126,284,314.13	1,666,297,557.97
经营活动产生的现金流量净额	82,442,029.44	56,400,740.76
二、投资活动产生的现金流量：		
收回投资收到的现金		
取得投资收益收到的现金		
处置固定资产、无形资产和其他长期资产收回的现金净额	95,000.00	75,000.00
处置子公司及其他营业单位收到的现金净额		
收到其他与投资活动有关的现金	296,527,902.76	
投资活动现金流入小计	296,622,902.76	75,000.00
购建固定资产、无形资产和其他长期资产支付的现金	6,381,282.22	4,906,460.04
投资支付的现金		140,000,000.00
取得子公司及其他营业单位支付的现金净额		
支付其他与投资活动有关的现金		
投资活动现金流出小计	6,381,282.22	144,906,460.04
投资活动产生的现金流量净额	290,241,620.54	-144,831,460.04
三、筹资活动产生的现金流量：		
吸收投资收到的现金		
取得借款收到的现金	462,849,579.76	1,048,476,793.81
发行债券收到的现金		
收到其他与筹资活动有关的现金		19,900,000.00
筹资活动现金流入小计	462,849,579.76	1,068,376,793.81
偿还债务支付的现金	795,863,590.02	954,115,562.09
分配股利、利润或偿付利息支付的现金	40,719,095.97	40,991,478.52

支付其他与筹资活动有关的现金	12,356,595.87	
筹资活动现金流出小计	848,939,281.86	995,107,040.61
筹资活动产生的现金流量净额	-386,089,702.10	73,269,753.20
四、汇率变动对现金及现金等价物的影响	-582,512.63	-173,795.63
五、现金及现金等价物净增加额	-13,988,564.75	-15,334,761.71
加：期初现金及现金等价物余额	37,217,130.03	52,551,891.74
六、期末现金及现金等价物余额	23,228,565.28	37,217,130.03

7、合并所有者权益变动表

本期金额

单位：元

项目	本期													
	归属于母公司所有者权益											少数股东权益	所有者权益合计	
	股本	其他权益工具			资本公积	减：库存股	其他综合收益	专项储备	盈余公积	一般风险准备	未分配利润			
	优先股	永续债	其他											
一、上年期末余额	131,700,000.00				382,668,096.06					28,853,610.42		239,804,412.54		783,026,119.02
加：会计政策变更														
前期差错更正														
同一控制下企业合并														
其他														
二、本年期初余额	131,700,000.00				382,668,096.06					28,853,610.42		239,804,412.54		783,026,119.02
三、本期增减变动金额（减少以“-”号填列）	105,360,000.00				-105,360,000.00		-3,763.87					28,482,776.11		28,479,012.24
（一）综合收益总额							-3,763.87					54,822,776.11		54,819,012.24
（二）所有者投入和减少资本														

1. 股东投入的普通股													
2. 其他权益工具持有者投入资本													
3. 股份支付计入所有者权益的金额													
4. 其他													
(三) 利润分配												-26,340,000.00	-26,340,000.00
1. 提取盈余公积													
2. 提取一般风险准备													
3. 对所有者（或股东）的分配												-26,340,000.00	-26,340,000.00
4. 其他													
(四) 所有者权益内部结转	105,360,000.00				-105,360,000.00								
1. 资本公积转增资本（或股本）	105,360,000.00				-105,360,000.00								
2. 盈余公积转增资本（或股本）													
3. 盈余公积弥补亏损													
4. 其他													
(五) 专项储备													
1. 本期提取								10,900,484.42					10,900,484.42
2. 本期使用								10,900,484.42					10,900,484.42
(六) 其他													
四、本期期末余额	237,060,000.00				277,308,096.06		-3,763.87	28,853,610.42				268,287,188.65	811,505,131.26

上期金额

单位：元

项目	上期												
	归属于母公司所有者权益											少数股东权益	所有者权益合计
	股本	其他权益工具			资本公积	减：库存股	其他综合收益	专项储备	盈余公积	一般风险准备	未分配利润		
	优先股	永续债	其他										
一、上年期末余额	131,700,000.00				382,668,096.06				27,852,788.21		213,940,376.39		756,161,260.66
加：会计政策变更													
前期差错更正													
同一控制下企业合并													
其他													
二、本年期初余额	131,700,000.00				382,668,096.06				27,852,788.21		213,940,376.39		756,161,260.66
三、本期增减变动金额（减少以“－”号填列）								1,000,822.21			25,864,036.15		26,864,858.36
（一）综合收益总额											40,034,858.36		40,034,858.36
（二）所有者投入和减少资本													
1. 股东投入的普通股													
2. 其他权益工具持有者投入资本													
3. 股份支付计入所有者权益的金额													
4. 其他													
（三）利润分配								1,000,822.21			-14,170,822.21		-13,170,000.00
1. 提取盈余公积								1,000,822.21			-1,000,822.21		
2. 提取一般风险													

准备														
3. 对所有者（或股东）的分配												-13,170,000.00	-13,170,000.00	
4. 其他														
（四）所有者权益内部结转														
1. 资本公积转增资本（或股本）														
2. 盈余公积转增资本（或股本）														
3. 盈余公积弥补亏损														
4. 其他														
（五）专项储备														
1. 本期提取												10,704,638.13	10,704,638.13	
2. 本期使用												10,704,638.13	10,704,638.13	
（六）其他														
四、本期期末余额	131,700,000.00				382,668,096.06							28,853,610.42	239,804,412.54	783,026,119.02

8、母公司所有者权益变动表

本期金额

单位：元

项目	本期										
	股本	其他权益工具			资本公积	减：库存股	其他综合收益	专项储备	盈余公积	未分配利润	所有者权益合计
		优先股	永续债	其他							
一、上年期末余额	131,700,000.00				382,668,096.06				28,853,610.42	207,002,493.62	750,224,200.10
加：会计政策变更											
前期差错更正											
其他											
二、本年期初余额	131,700,000.00				382,668,096.06				28,853,610.42	207,002,493.62	750,224,200.10

	000.00				96.06				0.42	,493.62	00.10
三、本期增减变动金额(减少以“－”号填列)	105,360,000.00				-105,360,000.00					-48,997,700.65	-48,997,700.65
(一)综合收益总额										-22,657,700.65	-22,657,700.65
(二)所有者投入和减少资本											
1. 股东投入的普通股											
2. 其他权益工具持有者投入资本											
3. 股份支付计入所有者权益的金额											
4. 其他											
(三)利润分配										-26,340,000.00	-26,340,000.00
1. 提取盈余公积											
2. 对所有者(或股东)的分配										-26,340,000.00	-26,340,000.00
3. 其他											
(四)所有者权益内部结转	105,360,000.00				-105,360,000.00						
1. 资本公积转增资本(或股本)	105,360,000.00				-105,360,000.00						
2. 盈余公积转增资本(或股本)											
3. 盈余公积弥补亏损											
4. 其他											
(五)专项储备											
1. 本期提取								6,907,625.83			6,907,625.83
2. 本期使用								6,907,625.83			6,907,625.83
(六)其他											
四、本期期末余额	237,060,				277,308,0				28,853,61	158,004	701,226,4

	000.00				96.06				0.42	,792.97	99.45
--	--------	--	--	--	-------	--	--	--	------	---------	-------

上期金额

单位：元

项目	上期										
	股本	其他权益工具			资本公积	减：库存股	其他综合收益	专项储备	盈余公积	未分配利润	所有者权益合计
		优先股	永续债	其他							
一、上年期末余额	131,700,000.00				382,668,096.06				27,852,788.21	211,165,093.77	753,385,978.04
加：会计政策变更											
前期差错更正											
其他											
二、本年期初余额	131,700,000.00				382,668,096.06				27,852,788.21	211,165,093.77	753,385,978.04
三、本期增减变动金额（减少以“－”号填列）									1,000,822.21	-4,162,600.15	-3,161,777.94
（一）综合收益总额										10,008,222.06	10,008,222.06
（二）所有者投入和减少资本											
1．股东投入的普通股											
2．其他权益工具持有者投入资本											
3．股份支付计入所有者权益的金额											
4．其他											
（三）利润分配									1,000,822.21	-14,170,822.21	-13,170,000.00
1．提取盈余公积									1,000,822.21	-1,000,822.21	
2．对所有者（或股东）的分配											
3．其他										-13,170,000.00	-13,170,000.00

(四)所有者权益内部结转											
1. 资本公积转增资本(或股本)											
2. 盈余公积转增资本(或股本)											
3. 盈余公积弥补亏损											
4. 其他											
(五) 专项储备											
1. 本期提取							7,069,096.04				7,069,096.04
2. 本期使用							7,069,096.04				7,069,096.04
(六) 其他											
四、本期期末余额	131,700,000.00				382,668,096.06			28,853,610.42	207,002,493.62		750,224,200.10

三、公司基本情况

1. 公司的历史沿革

无锡百川化工股份有限公司（以下简称“本公司”或“公司”）前身为江阴市百川化学工业有限公司，经无锡市江阴工商行政管理局核准于2002年7月1日成立，企业法人营业执照注册号3202812110138，注册资本人民币1,000万元，其中郑铁江出资750万元，郑江出资100万元，惠宁出资100万元，王亚娟出资50万元，上述资本已经江阴天华会计师事务所有限公司澄天验字（2002）第782号验资报告确认。

2004年9月根据股东会决议，郑铁江增资1,125万元，郑江和惠宁分别增资150万元，王亚娟增资75万元，增资后本公司注册资本人民币2,500万元，上述增资已经江阴天华会计师事务所有限公司澄天验字（2004）第531号验资报告确认。

2005年5月根据股东会决议，郑铁江增资1,500万元，增资后本公司注册资本人民币4,000万元，上述增资已经江阴天华会计师事务所有限公司澄天验字（2005）第188号验资报告确认。

2006年9月郑铁江将其持有的本公司975万元股权分别转让给郑江等8位自然人。

2006年12月根据股东会决议，江阴市百川化学工业有限公司以2006年9月30日为基准日整体变更为股份有限公司，以截至2006年9月30日经审计的净资产5,966.37万元按1:0.9721的比例折为股本5,800万股，每股面值1元。上述变更已经江苏公证会计师事务所有限公司苏公W[2006]B194号验资报告确认，并在江苏省工商行政管理局领取企业法人营业执照，注册号为3202002114614。

2007年7月根据股东大会决议，增加注册资本780万元，由中国-比利时直接股权投资基金及自然人郭勇出资，增资后注册资本变更为人民币6,580万元。上述变更已经江苏公证会计师事务所有限公司苏公W[2007]B080号验资报告确认，并重新在江苏省工商行政管理局领取企业法人营业执照，注册号为32020000082212。

经中国证券监督管理委员会证监许可[2010]77号文核准，本公司于2010年7月通过深圳证券交易所向社会公众发行人民币普通股2,200万股，每股面值1元，股票名称为“百川股份”，股票代码“002455”。发行后

本公司注册资本变更为人民币8,780万元，上述变更已经江苏公证天业会计师事务所有限公司苏公W[2010]B077号验资报告确认。

根据2010年度股东大会决议本公司于2011年实施2010年度利润分配方案，以2010年末股本8,780万股为基数，以资本公积向全体股东每10股转增5股股份，转增后股本总额变更为13,170万股，每股面值1元。上述变更已经江苏公证天业会计师事务所有限公司苏公W[2011]B051号验资报告确认。

根据2013年度股东大会决议本公司于2014年实施2013年度利润分配方案，以2013年末股本13,170万股为基数，以资本公积向全体股东每10股转增8股股份，转增后股本总额变更为23,706万股，每股面值1元。上述变更已经江苏公证天业会计师事务所(特殊普通合伙)苏公W[2014]B063号验资报告确认。

2. 公司的注册地、组织形式、组织架构和总部地址

本公司的注册地及总部地址：江苏省江阴市云亭街道建设路55号

本公司的组织形式：股份有限公司

本公司下设财务部、人事部、营运部、生产部及行政部等部门。

3. 公司的业务性质和主要经营活动

本公司属化工行业，经营范围：许可经营项目：危险化学品生产（乙酸正丁酯、聚酯树脂绝缘漆、聚酰亚胺漆包线漆、酚醛绝缘漆、聚酯漆稀释剂、聚氨酯漆稀释剂、缩醛漆稀释剂）；危险化学品的销售（按许可证所列项目经营）。

一般经营项目：三羟甲基丙烷、双三羟甲基丙烷、甲酸钠、偏苯三酸三辛酯、偏苯三酸酐的生产；化工原料（不含危险化学品）的销售；化工产品及其生产技术的研究、开发；自营和代理各类商品及技术的进出口业务，但国家限定企业经营或禁止进出口的商品和技术除外。（以上经营范围涉及专项审批的经批准后方可经营）。

4. 财务报告的批准报出者和报出日期

本公司财务报告由本公司董事会批准于2015年4月3日报出。

本公司2014年度合并财务报表范围内子公司如下：

子公司名称	持股比例(%)	表决权比例(%)	注册资本(万元)	经营范围
百川化工(如皋)有限公司	100	100	RMB60,000	化工产品的生产、销售
百川化工销售如皋有限公司	100	100	RMB1,000	化工产品的销售
如皋百川置业有限公司	100	100	RMB1,000	房地产开发、经营
百川化学(香港)国际贸易有限公司	100	100	USD13	化学品贸易

本期合并财务报表范围及其变化情况详见附注6：合并范围的变更和附注7：在其他主体中的权益。

四、财务报表的编制基础

1、编制基础

本公司财务报表以持续经营假设为基础，根据实际发生的交易和事项，按照财政部发布的《企业会计准则——基本准则》、于2006年2月15日及其后颁布和修订的41项具体会计准则、企业会计准则应用指南、企业会计准则解释及其他相关规定（以下合称“企业会计准则”），以及中国证券监督管理委员会《公开发行证券的公司信息披露编报规则第15号——财务报告的一般规定》（2014年修订）的披露规定编制。

根据企业会计准则的相关规定，本公司会计核算以权责发生制为基础。除某些金融工具外，本财务报表均以历史成本为计量基础。资产如果发生减值，则按照相关规定计提相应的减值准备。

2、持续经营

本公司自本报告期末起12个月具备持续经营能力，无影响持续经营能力的重大事项。

五、重要会计政策及会计估计

具体会计政策和会计估计提示：

2014年初，财政部分别以财会[2014]6号、7号、8号、10号、11号、14号及16号发布了《企业会计准则第39号——公允价值计量》、《企业会计准则第30号——财务报表列报（2014年修订）》、《企业会计准则第9号——职工薪酬（2014年修订）》、《企业会计准则第33号——合并财务报表（2014年修订）》、《企业会计准则第40号——合营安排》、《企业会计准则第2号——长期股权投资（2014年修订）》及《企业会计准则第41号——在其他主体中权益的披露》，要求自2014年7月1日起在所有执行企业会计准则的企业范围内施行，鼓励在境外上市的企业提前执行。同时，财政部以财会[2014]23号发布了《企业会计准则第37号——金融工具列报（2014年修订）》（以下简称“金融工具列报准则”），要求在2014年年度及以后期间的财务报告中按照该准则的要求对金融工具进行列报。

本公司于2014年7月1日开始执行前述除金融工具列报准则以外的7项新颁布或修订的企业会计准则，在编制2014年年度财务报告时开始执行金融工具列报准则，可比期间财务报表项目不需调整。

1、遵循企业会计准则的声明

本公司编制的财务报表符合企业会计准则的要求，真实、完整地反映了本公司的财务状况、经营成果和现金流量等财务信息。

2、会计期间

本公司的会计期间分为年度和中期，会计年度自公历1月1日起至12月31日，中期包括月度、季度和半年度。

3、营业周期

本公司以一年（12个月）作为正常营业周期。

4、记账本位币

本公司以人民币为记账本位币。

5、同一控制下和非同一控制下企业合并的会计处理方法

1) 同一控制下的企业合并：

合并方在企业合并中取得的资产和负债，按照合并日在被合并方资产与负债在最终控制方合并财务报表中的账面价值计量；根据合并后享有被合并方所有者权益在最终控制方合并财务报表中的账面价值的份额作为个别财务报表中长期股权投资的初始投资成本。长期股权投资的初始投资成本与支付合并对价（包括支付的现金、转让的非现金资产、所发生或承担的债务账面价值或发行股份的面值总额）之间的差额，调整资本公积；资本公积不足冲减的，调整留存收益。

2) 非同一控制下的企业合并

一次交换交易实现的企业合并，合并成本为购买方在购买日为取得对被购买方的控制权而付出的资产、发生或承担的负债以及发行的权益性证券的公允价值。

通过多次交易分步实现非同一控制下企业合并的，区分个别财务报表和合并财务报表进行相关会计处理：

(1) 在个别财务报表中，以购买日之前所持被购买方的股权投资的账面价值与购买日新增投资成本之和，作为该项投资的初始投资成本；购买日之前持有的被购买方的股权涉及其他综合收益的，在处置该项投资时将与其相关的其他综合收益转入当期投资收益。

(2) 在合并财务报表中，对于购买日之前持有的被购买方的股权，按照该股权在购买日的公允价值进行重新计量，公允价值与其账面价值的差额计入当期投资收益；购买日之前持有的被购买方的股权涉及其他综合收益的，与其相关的其他综合收益转为购买日所属当期投资收益。

购买方为进行企业合并发生的审计、法律服务、评估咨询等中介费用以及其他相关管理费用，于发生时计入当期损益；购买方作为合并对价发行的权益性证券或债务性证券的交易费用，计入权益性证券或债务性证券的初始确认金额。

企业合并成本与合并中取得的被购买方可辨认净资产公允价值份额之间差额的处理：

(1) 本公司对合并成本大于合并中取得的被购买方可辨认净资产公允价值份额的差额，确认为商誉。本公司对初始确认后的商誉不进行摊销，在资产负债表日进行减值测试，商誉以其成本扣除累计减值准备后的金额计量。

(2) 本公司对合并成本小于合并中取得的被购买方可辨认净资产公允价值份额的差额，按照下列规定处理：

① 对取得的被购买方各项可辨认资产、负债及或有负债的公允价值以及合并成本的计量进行复核；

② 经复核后合并成本仍小于合并中取得的被购买方可辨认净资产公允价值份额的，其差额计入当期损益。

本公司在购买日对合并成本在取得的可辨认资产和负债之间进行分配。

(1) 本公司在企业合并中取得的被购买方除无形资产以外的其他各项资产（不仅限于被购买方原已确认的资产），其所带来的未来经济利益预期能够流入公司且公允价值能够可靠计量的，单独确认并按公允价值计量。

(2) 本公司在企业合并中取得的被购买方的无形资产，其公允价值能够可靠计量的，单独确认并按公允价值计量。

(3) 本公司在企业合并中取得的被购买方除或有负债以外的其他各项负债，履行有关的义务预期会导致经济利益流出公司且公允价值能够可靠计量的，单独确认并按公允价值计量。

(4) 本公司在企业合并中取得的被购买方的或有负债，其公允价值能够可靠计量的，单独确认为负债并按公允价值计量。

(5) 本公司在对企业合并成本进行分配、确认合并中取得可辨认资产和负债时，不予考虑被购买方在企业合并之前已经确认的商誉和递延所得税项目。

6、合并财务报表的编制方法

1) 合并范围的认定

本公司合并财务报表的合并范围以控制为基础确定，所有能控制的子公司均纳入合并财务报表的合并范围。

2) 控制的依据

投资方拥有对被投资方的权力，通过参与被投资方的相关活动而享有可变回报，并且有能力运用对被投资方的权力影响其回报金额，视为投资方控制被投资方。相关活动，系为对被投资方的回报产生重大影响的活动。

3) 合并程序

本公司编制合并财务报表，将整个企业集团视为一个会计主体，依据相关企业会计准则的确认、计量和列报要求，按照统一的会计政策，反映本企业集团整体财务状况、经营成果和现金流量。

所有纳入合并财务报表合并范围的子公司所采用的会计政策、会计期间与公司一致，如子公司采用的会计政策、会计期间与公司不一致的，在编制合并财务报表时，按照本公司的会计政策、会计期间进行必要的调整。

合并财务报表以本公司及其子公司的财务报表为基础，根据其他有关资料，抵销本公司与子公司、子公司相互之间发生的内部交易对合并财务报表的影响。子公司的所有者权益中不属于本公司所拥有的部分作为少数股东权益在合并财务报表中所有者权益项下单独列示。

对于非同一控制下企业合并取得的子公司，以购买日可辨认净资产公允价值为基础对其财务报表进行调整。对于同一控制下企业合并取得的子公司，以其资产、负债（包括最终控制方收购该子公司而形成的商誉）在最终控制方财务报表中的账面价值为基础对其财务报表进行调整。

（1）增加子公司或业务

在报告期内，若因同一控制下企业合并增加子公司或业务的，则调整合并资产负债表的期初数；将子公司或业务合并当期期初至报告期末的收入、费用、利润纳入合并利润表；将子公司或业务合并当期期初至报告期末的现金流量纳入合并现金流量表，同时对比较报表的相关项目进行调整，视同合并后的报告主体自最终控制方开始控制时点起一直存在。

因追加投资等原因能够对同一控制下的被投资方实施控制的，视同参与合并的各方在最终控制方开始控制时即以目前的状态存在进行调整。在取得被合并方控制权之前持有的股权投资，在取得原股权之日与合并方和被合并方同处于同一控制之日孰晚日起至合并日之间已确认有关损益、其他综合收益以及其他净资产变动，分别冲减比较报表期间的期初留存收益或当期损益。

在报告期内，若因非同一控制下企业合并增加子公司或业务的，则不调整合并资产负债表期初数；将该子公司或业务自购买日至报告期末的收入、费用、利润纳入合并利润表；该子公司或业务自购买日至报告期末的现金流量纳入合并现金流量表。

因追加投资等原因能够对非同一控制下的被投资方实施控制的，对于购买日之前持有的被购买方的股权，本公司按照该股权在购买日的公允价值进行重新计量，公允价值与其账面价值的差额计入当期投资收益。购买日之前持有的被购买方的股权涉及权益法核算下的其他综合收益以及除净损益、其他综合收益和利润分配之外的其他所有者权益变动的，与其相关的其他综合收益、其他所有者权益变动转为购买日所属当期投资收益，由于被投资方重新计量设定受益计划净负债或净资产变动而产生的其他综合收益除外。

（2）处置子公司或业务

①一般处理方法

在报告期内，本公司处置子公司或业务，则该子公司或业务期初至处置日的收入、费用、利润纳入合并利润表；该子公司或业务期初至处置日的现金流量纳入合并现金流量表。

因处置部分股权投资或其他原因丧失了对被投资方控制权时，对于处置后的剩余股权投资，本公司按照其在丧失控制权日的公允价值进行重新计量。处置股权取得的对价与剩余股权公允价值之和，减去按原持股比例计算应享有原有子公司自购买日或合并日开始持续计算的净资产的份额与商誉之和的差额，计入丧失控制权当期的投资收益。与原有子公司股权投资相关的其他综合收益或除净损益、其他综合收益及利润分配之外的其他所有者权益变动，在丧失控制权时转为当期投资收益，由于被投资方重新计量设定受益计划净负债或净资产变动而产生的其他综合收益除外。

②分步处置子公司

通过多次交易分步处置对子公司股权投资直至丧失控制权的，处置对子公司股权投资的各项交易的条款、条件以及经济影响符合以下一种或多种情况，通常表明应将多次交易事项作为一揽子交易进行会计处理：

- a. 这些交易是同时或者在考虑了彼此影响的情况下订立的；
- b. 这些交易整体才能达成一项完整的商业结果；
- c. 一项交易的发生取决于其他至少一项交易的发生；
- d. 一项交易单独看是不经济的，但是和其他交易一并考虑时是经济的。

处置对子公司股权投资直至丧失控制权的各项交易属于一揽子交易的，本公司将各项交易作为一项处置子公司并丧失控制权的交易进行会计处理；但是在丧失控制权之前每一次处置价款与处置投资对应的享有该子公司净资产份额的差额，在合并财务报表中确认为其他综合收益，在丧失控制权时一并转入丧失控制权当期的损益。

处置对子公司股权投资直至丧失控制权的各项交易不属于一揽子交易的，在丧失控制权之前，按不丧失控制权的情况下部分处置对子公司的股权投资的相关政策进行会计处理；在丧失控制权时，按处置子公司一般处理方法进行会计处理。

(3) 购买子公司少数股权

本公司因购买少数股权新取得的长期股权投资与按照新增持股比例计算应享有子公司自购买日（或合并日）开始持续计算的净资产份额之间的差额，调整合并资产负债表中的资本公积中的股本溢价，资本公积中的股本溢价不足冲减的，调整留存收益。

(4) 不丧失控制权的情况下部分处置对子公司的股权投资

在不丧失控制权的情况下因部分处置对子公司的长期股权投资而取得的处置价款与处置长期股权投资相对应享有子公司自购买日或合并日开始持续计算的净资产份额之间的差额，调整合并资产负债表中的资本公积中的股本溢价，资本公积中的股本溢价不足冲减的，调整留存收益。

7、合营安排分类及共同经营会计处理方法

本公司根据其在合营安排中享有的权利和承担的义务将合营安排分为共同经营和合营企业。

本公司确认其与共同经营中利益份额相关的下列项目，并按照相关企业会计准则的规定进行会计处理：

- (1) 确认单独所持有的资产，以及按其份额确认共同持有的资产；
- (2) 确认单独所承担的负债，以及按其份额确认共同承担的负债；
- (3) 确认出售其享有的共同经营产出份额所产生的收入；
- (4) 按其份额确认共同经营因出售产出所产生的收入；
- (5) 确认单独所发生的费用，以及按其份额确认共同经营发生的费用。

8、现金及现金等价物的确定标准

现金等价物是指公司持有的期限短(一般是指从购买日起3个月内到期)、流动性强、易于转换为已知金额现金、价值变动风险很小的投资。

9、外币业务和外币报表折算

1) 外币业务

对发生的外币交易,以交易发生日中国人民银行公布的市场汇率中间价折算为记账本位币记账。其中,对发生的外币兑换或涉及外币兑换的交易,按照交易实际采用的汇率进行折算。

资产负债表日,将外币货币性资产和负债账户余额,按资产负债表日中国人民银行公布的市场汇率中间价折算为记账本位币金额。按照资产负债表日折算汇率折算的记账本位币金额与原账面记账本位币金额的差额,作为汇兑损益处理。其中,与购建固定资产有关的外币借款产生的汇兑损益,按借款费用资本化的原则处理;属开办期间发生的汇兑损益计入开办费;其余计入当期的财务费用。

资产负债表日,对以历史成本计量的外币非货币项目,仍按交易发生日中国人民银行公布的市场汇率中间价折算,不改变其原记账本位币金额;对以公允价值计量的外币非货币性项目,按公允价值确定日中国人民银行公布的市场汇率中间价折算,由此产生的汇兑损益作为公允价值变动损益,计入当期损益。

2) 外币报表折算

资产负债表中的资产和负债项目,采用资产负债表日的即期汇率折算;所有者权益项目除“未分配利润”项目外,其他项目采用发生时的即期汇率折算。

利润表中的收入和费用项目,采用交易发生期间的平均汇率折算。

按照上述折算产生的外币财务报表折算差额,确认为其他综合收益并在资产负债表中所有者权益项目下单独列示。处置境外经营时,将与该境外经营相关的其他综合收益转入处置当期损益,部分处置的按处置比例计算。

外币现金流量以及境外子公司的现金流量,采用现金流量发生当期平均汇率折算。汇率变动对现金的影响额作为调节项目,在现金流量表中单独列报。

10、金融工具

1) 金融资产的确认

公司成为金融工具合同的一方时,确认一项金融资产或金融负债。

2) 金融资产和金融负债的终止确认:

金融资产满足下列条件之一的,终止确认:

- (1) 收取该金融资产现金流量的合同权利终止;
- (2) 该金融资产已转移,且符合《企业会计准则第23号—金融资产转移》规定的金融资产终止确认条件。

金融负债的现时义务全部或部分已经解除的,才能终止确认该金融负债或其一部分。

3) 金融资产和金融负债的分类、确认和计量

公司取得金融资产或承担的金融负债分以下类别进行计量:

- (1) 以公允价值计量且其变动计入当期损益的金融资产或金融负债

公司在持有公允价值计量且其变动计入当期损益的金融资产期间取得的利息或现金股利，确认为投资收益。资产负债表日，将以公允价值计量且其变动计入当期损益的金融资产或金融负债的公允价值变动计入当期损益；处置该金融资产或金融负债时，其公允价值与初始入账金额之间的差额确认为投资收益，同时调整公允价值变动损益。

(2) 持有至到期投资

持有至到期投资按照取得时的公允价值和相关交易费用之和作为初始确认金额。支付的价款中包含的已到付息期但尚未领取的债券利息，单独确认为应收项目。

持有至到期投资在持有期间按照摊余成本和实际利率计算确认利息收入，计入投资收益。实际利率在取得持有至到期投资时确定，在该持有至到期投资预期存续期间或适用的更短期间内保持不变。实际利率与票面利率差别较小的，也可按票面利率计算利息收入，计入投资收益。

处置持有至到期投资时，将所取得的价款与该投资账面价值之间的差额计入投资收益。

(3) 应收款项

公司对外销售商品或提供劳务形成的应收债权，按从购货方应收的合同或协议价款作为初始确认金额。

公司收回或处置应收款项时，将取得的价款与该应收款项账面价值之间的差额计入当期损益。

(4) 可供出售金额资产

可供出售金融资产按取得该金融资产的公允价值和相关交易费用之和作为初始确认金额。支付的价款中包含的已到付息期但尚未领取的债券利息或已宣告但尚未发放的现金股利，单独确认为应收项目。

可供出售金额资产持有期间取得的利息或现金股利，计入投资收益。资产负债表日，可供出售金融资产以公允价值计量，且公允价值变动确认为其他综合收益。

处置可供出售金融资产时，将取得的价款与该金融资产账面价值之间的差额计入投资收益，同时将原直接计入其他综合收益的公允价值变动累计额对应处置部分的金额转出，计入投资收益。

(5) 其他金融负债

其他金融负债按其公允价值和相关交易费用之和作为初始确认金额。其他金融负债采用摊余成本进行后续计量。

4) 主要金融资产或金融负债公允价值的确认方法

(1) 存在活跃市场的金融资产或金融负债，活跃市场中的报价用于确认其公允价值。

(2) 金融工具不存在活跃市场的，采用估值技术确定其公允价值。

(3) 初始取得或源生的金融资产或承担的金融负债，以市场交易价格作为确定其公允价值的基础。

5) 金融资产（不含应收款项）减值准备计提

金融资产减值准备的确认标准：公司在资产负债表日对以公允价值计量且其变动计入当期损益的金融资产以外的金融资产的账面价值进行检查，有客观证据表明该金融资产发生减值的，计提减值准备。

金融资产减值准备的计提方法：

以摊余成本计量的金融资产减值准备，按该金融资产预计未来现金流量现值低于其账面价值的差额计提金融资产减值准备。

可供出售金融资产的减值准备：

期末如果可供出售金融资产的公允价值发生严重下降，或在综合考虑各种相关因素后，预期这种下降趋势属于非暂时性的，就认定其已发生减值，将原直接计入所有者权益的公允价值下降形成的累计损失一并转出，确认减值损失。对于已确认减值损失的可供出售债务工具，在随后的会计期间公允价值已上升且客观上与确认原减值损失确认后发生的事项有关的，原确认的减值损失予以转回，计入当期损益。

可供出售权益工具投资发生的减值损失，不得通过损益转回。

本公司对可供出售权益工具投资的公允价值下跌“严重”的标准为：一般而言，对于在流动性良好的市场上交易活跃的权益性投资，超过 50%的跌幅则认为属于严重下跌。

本公司对可供出售权益工具投资的公允价值下跌“非暂时性”的标准为：一般而言，如果连续下跌时间

超过6个月，则认为属于“非暂时性下跌”。

6) 金融资产转移的确认：本公司在下列情况下将金融资产所有权上几乎所有的风险和报酬转移给转入方时，确认金融资产的转移，终止确认该金融资产。

(1) 公司以不附追索权方式出售金融资产；

(2) 将金融资产出售，同时与买入方签订协议，在约定期限结束时按当日该金融资产的公允价值回购；

(3) 将金融资产出售，同时与买入方签订看跌期权合约，但从合约条款判断，该看跌期权是一项重大价外期权；

7) 金融资产转移的计量：

(1) 金融资产整体转移的计量：按照所转移金融资产的账面价值与收到的对价及直接计入所有者权益的公允价值变动累计额的差额确认计入当期损益；

(2) 金融资产部分转移的计量：金融资产部分转移，应将所转移金融资产整体的账面价值，在终止确认部分和未终止确认部分之间，按照各自的相对公允价值进行分摊，并按终止确认部分的账面价值与终止部分收到的对价和直接计入所有者权益的公允价值变动累计额中对应终止确认部分的金额，按照金融资产终止确认部分和未终止确认部分的相对公允价值，对该累计额进行分摊后确定。

11、应收款项

(1) 单项金额重大并单独计提坏账准备的应收款项

单项金额重大的判断依据或金额标准	单项金额前十名或期末单项金额占应收款项总额 5%的应收款项
单项金额重大并单项计提坏账准备的计提方法	单独进行减值测试，根据其未来现金流量现值低于其账面价值的差额计提坏账准备。

(2) 按信用风险特征组合计提坏账准备的应收款项

组合名称	坏账准备计提方法
正常信用风险组合	账龄分析法
无信用风险组合	其他方法

组合中，采用账龄分析法计提坏账准备的：

适用 不适用

账龄	应收账款计提比例	其他应收款计提比例
1年以内（含1年）	5.00%	5.00%
1—2年	10.00%	10.00%
2—3年	30.00%	30.00%
3—4年	50.00%	50.00%
4—5年	80.00%	80.00%
5年以上	100.00%	100.00%

组合中，采用余额百分比法计提坏账准备的：

□ 适用 √ 不适用

组合中，采用其他方法计提坏账准备的：

□ 适用 √ 不适用

(3) 单项金额不重大但单独计提坏账准备的应收款项

单项计提坏账准备的理由	应收款项的未来现金流量现值与以账龄为信用风险特征的应收款项组合的未来现金流量现值存在显著差异
坏账准备的计提方法	单独进行减值测试，根据其未来现金流量现值低于其账面价值的差额计提坏账准备。

12、存货

1) 存货分类：存货是指在生产经营过程中为销售或耗用而储备的原材料、在产品、产成品等。

2) 存货的盘存制度为永续盘存制。

3) 存货的计价及摊销：

A、原材料及辅助材料按实际成本计价，按加权平均法结转材料成本；

B、在产品按实际成本计价，结转时按实际发生成本转入产成品；

C、产成品按实际成本计价，按加权平均法结转营业成本；

D、低值易耗品采用领用时一次摊销的方法；

4) 存货跌价准备：期末存货按成本与可变现净值孰低计价，在对存货进行全面盘点的基础上，对遭受毁损、全部或部分陈旧过时、销售价格低于成本等情况的存货，预计其成本不可收回的部分，提取存货跌价准备。提取时按单个存货项目的成本高于其可变现净值部分计提并计入当期损益。可变现净值是指在日常活动中，以存货的估计售价减去至完工时估计将要发生的成本、估计的销售费用以及相关税费后的金额。已计提跌价准备的存货价值得以恢复的，按恢复增加的数额（其增加数以原计提的金额为准）调整存货跌价准备及当期收益。

13、长期股权投资

长期股权投资是指本公司对被投资单位具有控制、共同控制或重大影响的长期股权投资。本公司对被投资单位不具有控制、共同控制或重大影响的长期股权投资，作为可供出售金融资产或以公允价值计量且其变动计入当期损益的金融资产核算，其会计政策详见附注3：之“10、金融工具”。

1) 长期股权投资初始投资成本的确定

(1) 企业合并形成的长期股权投资，其初始投资成本的确认详见附注3：之“5、同一控制下和非同一控制下企业合并的会计处理方法”。

(2) 除企业合并形成的长期股权投资以外，其他方式取得的长期股权投资，按照下列规定确定其投资成本：

A、以支付现金取得的长期股权投资，按照实际支付的购买价款作为投资成本。

B、以发行权益性证券取得的长期股权投资，按照发行权益性证券的公允价值作为投资成本。

C、通过非货币资产交换取得的长期股权投资，具有商业实质的，按换出资产的公允价值作为换入的

长期股权投资投资成本；不具有商业实质的，按换出资产的账面价值作为换入的长期股权投资投资成本。

D、通过债务重组取得的长期股权投资，其投资成本按长期股权投资的公允价值确认。

发生的与取得长期股权投资直接相关的费用、税金及其他必要支出，计入长期股权投资的投资成本。

无论以何种方式取得长期股权投资，实际支付的价款或对价中包含的已宣告但尚未发放的现金股利或利润，作为应收股利单独核算，不构成长期股权投资的成本。

2)长期股权投资的后续计量及损益确认方法

(1) 采用成本法核算的长期股权投资

对被投资单位能够实施控制的长期股权投资，即对子公司投资，采用成本法核算。

采用成本法核算的长期股权投资，除取得投资时实际支付的价款或对价中包含的已宣告但尚未发放的现金股利或利润外，不分是否属于投资前和投资后被投资单位实现的净利润，均按照应享有被投资单位宣告发放的现金股利或利润确认投资收益。

(2) 采用权益法核算的长期股权投资

本公司对被投资单位具有共同控制或重大影响的长期股权投资，采用权益法核算。

采用权益法核算的长期股权投资，对于投资成本大于投资时应享有被投资单位可辨认净资产公允价值份额的，不调整长期股权投资的投资成本；投资成本小于投资时应享有被投资单位可辨认净资产公允价值份额的，其差额计入当期损益，同时调整长期股权投资的投资成本。

取得长期股权投资后，本公司按照应享有或应分担的被投资单位实现的净损益和其他综合收益的份额，确认投资损益和其他综合收益并调整长期股权投资的账面价值。在确认应享有或应分担被投资单位的净损益时，在被投资单位账面净损益的基础上经过适当调整后计算确定。但是，对无法合理确定取得投资时被投资单位各项可辨认资产公允价值的、投资时被投资单位可辨认资产的公允价值与其账面价值之间的差额较小的或是其他原因导致无法取得被投资单位有关资料的，直接以被投资单位的账面净损益为基础计算确认投资损益。按照被投资单位宣告分派的现金股利或利润计算应分得的部分，相应减少长期股权投资的账面价值。

在确认由联营企业及合营企业投资产生的投资收益时，对公司与联营企业及合营企业之间发生的未实现内部交易收益按照持股比例计算归属于公司的部分予以抵销，并在此基础上确认投资损益。与被投资单位发生的内部交易损失属于资产减值损失的，全额予以确认。对于纳入合并范围的子公司与其联营企业及合营企业之间发生的未实现内部交易损益，也按照上述原则进行抵销，并在此基础上确认投资损益。

在确认应分担被投资单位发生的净亏损时，按照下列顺序进行处理：首先冲减长期股权投资的账面价值；如果长期股权投资的账面价值不足以冲减的，则以其他实质上构成对被投资单位净投资的长期权益的账面价值为限继续确认投资损失，冲减长期应收款的账面价值；经过上述处理，按照投资合同或协议约定公司仍承担额外损失义务的，按照预计承担的义务确认预计负债，计入当期投资损失。被投资单位以后期间实现盈利的，本公司扣除未确认的亏损分担额后，按照与上述相反的顺序处理，减记已确认预计负债的账面金额、恢复其他实质上构成对被投资单位净投资的长期权益和长期股权投资的账面价值，同时确认投资收益。

对于被投资单位除净损益、其他综合收益以外所有者权益的其他变动，在持股比例不变的情况下，按照应享有或应分担的份额调整长期股权投资的账面价值并计入资本公积(其他资本公积)。

3)确定对被投资单位具有共同控制、重大影响的依据

(1) 确定对被投资单位具有共同控制的依据

共同控制，是指按照相关约定对某项安排所共有的控制，并且该安排的相关活动必须经过分享控制权的参与方一致同意后才能决策。某项安排的相关活动通常包括商品或劳务的销售和购买、金融资产的管理、资产的购买和处置、研究开发活动以及融资活动等。合营企业，是仅对某项安排的净资产享有权利的合营安排。合营方享有某项安排相关资产且承担相关债务的合营安排是共同经营，而不是合营企业。

(2) 确定对被投资单位具有重大影响的依据

重大影响，是指对被投资单位的财务和经营政策有参与决策的权力，但并不能够控制或者与其他方一

起共同控制这些政策的制定。能够对被投资单位施加重大影响的，被投资单位为其联营企业。

4)长期股权投资减值测试方法及减值准备计提方法

长期投资减值测试方法和减值准备计提方法详见附注3：之“19.长期资产减值”。

14、投资性房地产

投资性房地产计量模式

不适用

15、固定资产

(1) 确认条件

固定资产指为生产商品、提供劳务、出租或经营管理而持有的使用寿命超过一年的房屋建筑物、机器设备、运输工具及其他与经营有关的工器具等。与该固定资产有关的经济利益很可能流入企业，以及该固定资产的成本能够可靠地计量时予以确认固定资产。

(2) 折旧方法

类别	折旧方法	折旧年限	残值率	年折旧率
房屋建筑物	其他	20	5.00%	4.75%
机器设备	其他	10	5.00%	9.5%
电子设备	其他	5	5.00%	19%
运输设备	其他	5	5.00%	19%
其他设备	其他	5	5.00%	19%

固定资产采用直线法计提折旧

(3) 融资租入固定资产的认定依据、计价和折旧方法

公司与租赁方所签订的租赁协议条款中规定了下列条件之一的，确认为融资租入资产：① 租赁期满后租赁资产的所有权归属于本公司；② 公司具有购买资产的选择权，购买价款远低于行使选择权时该资产的公允价值；③ 租赁期占所租赁资产使用寿命的大部分；④ 租赁开始日的最低租赁付款额现值，与该资产的公允价值不存在较大的差异；⑤ 租赁资产性质特殊，如果不作较大改造，只有本公司才能使用。公司在承租开始日，将租赁资产公允价值与最低租赁付款额现值两者中较低者作为租入资产的入账价值，将最低租赁付款额作为长期应付款的入账价值，其差额作为未确认的融资费用。

16、在建工程

17、借款费用

(1) 借款费用资本化的确认原则

本公司发生的借款费用包括借款的利息、折价或溢价的摊销、辅助费用以及因外币借款而发生的汇兑差额等。本公司发生的借款费用，可直接归属于符合资本化条件的资产的购建或者生产的，予以资本化，计入相关资产成本；其他借款费用，在发生时根据其发生额确认为费用，计入当期损益。

(2) 借款费用资本化期间

当资产支出已经发生、借款费用已经发生且为使资产达到预定可使用或者可销售状态所必要的购建或者生产活动已经开始时，开始借款费用资本化。

(3) 暂停资本化期间

符合资本化条件的资产在购建或者生产过程中发生非正常中断、且中断时间连续超过 3 个月的，暂停借款费用的资本化。当所购建的资产达到预定可使用状态时，停止借款费用的资本化，以后发生的借款费用于发生当期确认为损益。

(4) 借款费用资本化金额的计算方法

每一会计期间资本化金额按至当期末购建资产累计支出加权平均数和资本化率计算确定。为购建或者生产符合资本化条件的资产而借入的专门借款所发生的应予资本化的利息费用，其资本化金额为专门借款实际发生的利息费用减去尚未动用的借款资金存入银行取得的利息收入或进行暂时性投资取得的投资收益后的金额；为购建或者生产符合资本化条件的资产而占用了一般借款的，其资本化金额根据累计资产支出超过专门借款部分的资产支出加权平均数乘以所占用一般借款的资本化率即一般借款的加权平均利率计算一般借款应予资本化的利息金额。

18、无形资产

(1) 计价方法、使用寿命、减值测试

(2) 内部研究开发支出会计政策

19、长期资产减值

对于固定资产、在建工程、使用寿命有限的无形资产、以成本模式计量的投资性房地产及对子公司、合营企业、联营企业的长期股权投资等非流动非金融资产，本公司于资产负债表日判断是否存在减值迹象。如存在减值迹象的，则估计其可收回金额，进行减值测试。商誉、使用寿命不确定的无形资产和尚未达到可使用状态的无形资产，无论是否存在减值迹象，每年均进行减值测试。减值测试结果表明资产的可收回金额低于其账面价值的，按其差额计提减值准备并计入减值损失。可收回金额为资产的公允价值减去处置费用后的净额与资产预计未来现金流量的现值两者之间的较高者。资产的公允价值根据公平交易中销售协议价格确定；不存在销售协议但存在资产活跃市场的，公允价值按照该资产的买方出价确定；不存在销售协议和资产活跃市场的，则以可获取的最佳信息为基础估计资产的公允价值。处置费用包括与资产处置有关的法律费用、相关税费、搬运费以及为使资产达到可销售状态所发生的直接费用。资产预计未来现金流

量的现值，按照资产在持续使用过程中和最终处置时所产生的预计未来现金流量，选择恰当的折现率对其进行折现后的金额加以确定。资产减值准备按单项资产为基础计算并确认，如果难以对单项资产的可收回金额进行估计的，以该资产所属的资产组确定资产组的可收回金额。资产组是能够独立产生现金流入的最小资产组合。

在财务报表中单独列示的商誉，在进行减值测试时，将商誉的账面价值分摊至预期从企业合并的协同效应中受益的资产组或资产组组合。测试结果表明包含分摊的商誉的资产组或资产组组合的可收回金额低于其账面价值的，确认相应的减值损失。减值损失金额先抵减分摊至该资产组或资产组组合的商誉的账面价值，再根据资产组或资产组组合中除商誉以外的其他各项资产的账面价值所占比重，按比例抵减其他各项资产的账面价值。

上述资产减值损失一经确认，以后期间不予转回价值得以恢复的部分。

20、长期待摊费用

本公司发生的长期待摊费用按实际成本计价，并按预计受益期限平均摊销，对不能使以后会计期间受益的长期待摊费用项目，在确定时将该项目的摊余价值全部计入当期损益。

21、职工薪酬

(1) 短期薪酬的会计处理方法

短期薪酬，是指本公司预期在职工提供相关服务的年度报告期间结束后十二个月内将全部予以支付的职工薪酬，因解除与职工的劳动关系给予的补偿除外。

短期薪酬具体包括：职工工资、奖金、津贴和补贴，职工福利费，医疗保险费、工伤保险费和生育保险费等社会保险费，住房公积金，工会经费和职工教育经费，短期带薪缺勤，短期利润分享计划，非货币性福利以及其他短期薪酬。

本公司在职工为其提供服务的会计期间，将实际发生的短期薪酬确认为负债，并计入当期损益或相关资产成本。

(2) 离职后福利的会计处理方法

离职后福利计划分类为设定提存计划和设定受益计划。

本公司参与的设定提存计划是按照有关规定为职工缴纳的基本养老保险费、失业保险费、企业年金缴费等。公司根据在资产负债表日为换取职工在会计期间提供的服务而应缴存的金额，确认为职工薪酬负债，并计入当期损益或相关资产成本。

(3) 辞退福利的会计处理方法

辞退福利，是指本公司在职工劳动合同到期之前解除与职工的劳动关系，或者为鼓励职工自愿接受裁减而给予职工的补偿。在下列两者孰早日确认辞退福利产生的职工薪酬负债，并计入当期损益：

- (1) 企业不能单方面撤回因解除劳动关系计划或裁减建议所提供的辞退福利时。
- (2) 企业确认与涉及支付辞退福利的重组相关的成本或费用时。

(4) 其他长期职工福利的会计处理方法

其他长期职工福利，是指除短期薪酬、离职后福利和辞退福利之外所有的职工薪酬。在报告期末，本公司将其他长期职工福利产生的职工薪酬成本确认为下列组成部分：

- (1) 服务成本。
- (2) 其他长期职工福利净负债或净资产的利息净额。
- (3) 重新计量其他长期职工福利净负债或净资产所产生的变动。

为简化相关会计处理，上述项目的总净额计入当期损益或相关资产成本。

22、预计负债

发生与或有事项相关的义务并同时符合以下条件时，在资产负债表中确认为预计负债：

- (1) 该义务是本公司承担的现时义务；
- (2) 该义务的履行很可能导致经济利益流出企业；
- (3) 该义务的金额能够可靠地计量。

在资产负债表日，对预计负债的账面价值进行复核，有确凿证据表明该账面价值不能真实反映当前最佳估计数的，按照当前最佳估计数对该账面价值进行调整。

23、收入

1) 销售商品收入的确认：商品销售以公司已将商品所有权上的主要风险和报酬转移给买方，本公司不再对该商品实施继续管理权和实际控制权，与交易相关的经济利益能够流入本公司，销售该商品有关的收入、成本能够可靠地计量时，确认营业收入的实现。

本公司国外销售以出口商品报关出口，取得提单并向银行办妥交单手续后确认收入实现。国内销售由公司负责运输的，以商品发运至客户，经客户签收后确认收入实现；由客户自提的，以商品出库，经客户签收确认收入实现。

2) 提供劳务收入的确认：劳务总收入和总成本能够可靠地计量，与交易相关的经济利益能够流入本公司，劳务的完成程度能够可靠地确定时，确认劳务收入的实现。

3) 让渡资产使用权收入的确认：与交易相关的经济利益能够流入企业，收入的金额能够可靠地计量时，确认让渡资产使用权收入的实现。

24、政府补助

(1) 与资产相关的政府补助判断依据及会计处理方法

与资产相关的政府补助，确认为递延收益，并在相关资产使用寿命内平均分配，计入当期损益。

(2) 与收益相关的政府补助判断依据及会计处理方法

用于补偿公司以后期间的相关费用或损失的，确认为递延收益，并在确认相关费用的期间，计入当期损益。

用于补偿公司已发生的相关费用或损失的，直接计入当期损益。

政府补助在实际收到款项时按照到账的实际金额确认和计量。只有存在确凿证据表明该项补助是按照固定的定额标准拨付的以及有确凿证据表明能够符合财政扶持政策规定的相关条件且预计能够收到财政扶持资金时，可以按应收金额予以确认和计量。

25、递延所得税资产/递延所得税负债

递延所得税资产和负债根据资产和负债的计税基础与其账面价值的差额(暂时性差异)计算确认。对于按照税法规定能够于以后年度抵减应纳税所得额的可抵扣亏损和税款抵减，视同暂时性差异确认相应的递延所得税资产。对于商誉的初始确认产生的暂时性差异，不确认相应的递延所得税负债。对于既不影响会计利润也不影响应纳税所得额(或可抵扣亏损)的非企业合并的交易中产生的资产或负债的初始确认形成的暂时性差异，不确认相应的递延所得税资产和递延所得税负债。资产负债表日，递延所得税资产和递延所得税负债，按照预期收回该资产或清偿该负债期间的适用税率计量。

递延所得税资产的确认以本公司很可能取得用来抵扣可抵扣暂时性差异、可抵扣亏损和税款抵减的应纳税所得额为限。

对与子公司、联营企业及合营企业投资相关的暂时性差异产生的递延所得税资产和递延所得税负债，予以确认。但本公司能够控制暂时性差异转回的时间且该暂时性差异在可预见的未来很可能不会转回的，不予确认。

26、重要会计政策和会计估计变更

(1) 重要会计政策变更

适用 不适用

(2) 重要会计估计变更

适用 不适用

六、税项

1、主要税种及税率

税种	计税依据	税率
增值税	按税法规定计算的销售货物和应税劳务	17%

	收入为基础计算销项税额，在扣除当期允许抵扣的进项税额后，差额部分为应交增值税	
城市维护建设税	应缴纳流转税额	5%
企业所得税	应纳税所得额	15%；16.5%；25%
教育费附加	应缴纳流转税额	5%
房产税	自用房产以房产原值及房产用地的土地价值合计金额的 70%为计税依据；出租房产以房产出租收入为计税依据	1.2%；12%

存在不同企业所得税税率纳税主体的，披露情况说明

纳税主体名称	所得税税率
无锡百川化工股份有限公司	15%
百川化工(如皋)有限公司	15%
百川化工销售如皋有限公司	25%
如皋百川置业有限公司	25%
百川化学(香港)国际贸易有限公司	16.5%

2、税收优惠

母公司2009年经江苏省科学技术厅、江苏省财政厅、江苏省国家税务局及江苏省地方税务局批准为高新技术企业，有效期三年，税率为15%，2012年母公司高新技术企业资格通过复审，有效期三年。随着母公司产能和生产基地的搬迁，母公司研发基地逐步转移至子公司百川如皋，故母公司不再继续申请高新技术企业资格，母公司的企业所得税税率由15%调整为25%。

子公司百川如皋2013年经江苏省科学技术厅、江苏省财政厅、江苏省国家税务局及江苏省地方税务局批准为高新技术企业，有效期三年，2014年度适用税率为15%。

3、其他

根据《财政部、国家税务总局关于进一步推进出口货物实行免抵退办法的通知》(财税[2002]7号)和《国家税务总局关于发布〈出口货物劳务增值税和消费税管理办法〉的公告》(国家税务总局公告2012年第24号)等文件精神，本公司自营出口货物增值税实行“免、抵、退”办法。出口货物增值税退税率根据财政部、国家税务总局相关规定执行。

七、合并财务报表项目注释

1、货币资金

单位：元

项目	期末余额	期初余额
库存现金	260,644.63	257,463.65
银行存款	118,656,517.12	84,155,924.36
其他货币资金	78,552,049.69	38,442,838.31
合计	197,469,211.44	122,856,226.32

其他说明

期末其他货币资金为贸易融资质押保证金、信用证保证金、票据保证金及其他保证金。除上述事项外货币资金期末余额中无抵押、冻结等对变现有限制和存放在境外或有潜在回收风险的款项。

2、应收票据

(1) 应收票据分类列示

单位：元

项目	期末余额	期初余额
银行承兑票据	165,777,951.07	233,733,437.70
合计	165,777,951.07	233,733,437.70

(2) 期末公司已质押的应收票据

单位：元

项目	期末已质押金额
银行承兑票据	97,866,092.09
合计	97,866,092.09

(3) 期末公司已背书或贴现且在资产负债表日尚未到期的应收票据

单位：元

项目	期末终止确认金额	期末未终止确认金额
银行承兑票据		533,094,112.04
合计		533,094,112.04

(4) 期末公司因出票人未履约而将其转应收账款的票据

单位：元

项目	期末转应收账款金额
商业承兑票据	0.00
合计	0.00

其他说明

期末公司无因出票人未履约而将其转应收账款的票据

3、应收账款

(1) 应收账款分类披露

单位：元

类别	期末余额					期初余额				
	账面余额		坏账准备		账面价值	账面余额		坏账准备		账面价值
	金额	比例	金额	计提比例		金额	比例	金额	计提比例	
按信用风险特征组合计提坏账准备的应收账款	258,761,189.91	100.00%	12,980,315.99	5.02%	245,780,873.92	215,202,260.94	100.00%	10,760,670.67	5.00%	204,441,590.27
合计	258,761,189.91	100.00%	12,980,315.99	5.02%	245,780,873.92	215,202,260.94	100.00%	10,760,670.67	5.00%	204,441,590.27

期末单项金额重大并单项计提坏账准备的应收账款：

适用 不适用

组合中，按账龄分析法计提坏账准备的应收账款：

适用 不适用

组合中，采用余额百分比法计提坏账准备的应收账款：

适用 不适用

组合中，采用其他方法计提坏账准备的应收账款：

按信用风险特征组合计提坏账准备的应收账款：

组合名称	期末余额		
	应收账款	坏账准备	比例 (%)
无信用风险组合	-	-	-
正常信用风险组合	258,761,189.91	12,980,315.99	5.02
合计	258,761,189.91	12,980,315.99	5.02

组合名称	期初余额		
	应收账款	坏账准备	比例 (%)
无信用风险组合	-	-	-
正常信用风险组合	215,202,260.94	10,760,670.67	5.00
合计	215,202,260.94	10,760,670.67	5.00

上述组合中，正常信用风险组合采用账龄分析法计提坏账准备的应收账款：

账龄	期末余额			
	金额	比例 (%)	坏账计提比例 (%)	坏账准备

一年以内	257,959,234.35	99.69	5.00	12,897,961.71	245,061,272.64
一至二年	791,161.96	0.30	10.00	79,116.20	712,045.76
二至三年	10,793.60	0.01	30.00	3,238.08	7,555.52
合计	258,761,189.91	100.00		12,980,315.99	245,780,873.92

(2) 本期计提、收回或转回的坏账准备情况

本期计提坏账准备金额 2,220,433.20 元；本期收回或转回坏账准备金额 0.00 元。

其中本期坏账准备收回或转回金额重要的：

单位：元

单位名称	收回或转回金额	收回方式

(3) 按欠款方归集的期末余额前五名的应收账款情况

单位名称	款项的性质	期末余额	账龄	占应收账款期末余额合计数的比例(%)	坏账准备期末余额
客户1	产品销售	15,716,203.00	一年以内	6.07	785,810.15
客户2	产品销售	14,193,046.96	一年以内	5.49	709,652.35
客户3	产品销售	14,256,825.00	一年以内	5.51	712,841.25
客户4	产品销售	9,889,770.58	一年以内	3.82	494,488.53
客户5	产品销售	9,013,196.97	一年以内	3.48	450,659.85
合计		63,069,042.51		24.37	3,153,452.13

4、预付款项

(1) 预付款项按账龄列示

单位：元

账龄	期末余额		期初余额	
	金额	比例	金额	比例
1 年以内	183,555,367.08	99.75%	112,545,880.95	97.37%
1 至 2 年	366,706.25	0.20%	2,341,935.52	2.03%
2 至 3 年	64,528.04	0.04%	93,663.82	0.08%
3 年以上	33,700.00	0.01%	606,729.21	0.52%

合计	184,020,301.37	--	115,588,209.50	--
----	----------------	----	----------------	----

账龄超过 1 年且金额重要的预付款项未及时结算原因的说明：

(2) 按预付对象归集的期末余额前五名的预付款情况

单位名称	款项的性质	期末余额	账龄	占预付款项期末余额合计数的比例(%)
供应商1	材料款	18,596,985.73	一年以内	10.11
供应商 2	材料款	13,809,447.00	一年以内	7.50
供应商 3	材料款	11,488,213.90	一年以内	6.24
供应商 4	材料款	10,016,173.13	一年以内	5.44
供应商 5	材料款	9,637,344.60	一年以内	5.24
合计		63,548,164.36		34.53

其他说明：

5、其他应收款

(1) 其他应收款分类披露

单位：元

类别	期末余额					期初余额				
	账面余额		坏账准备		账面价值	账面余额		坏账准备		账面价值
	金额	比例	金额	计提比例		金额	比例	金额	计提比例	
按信用风险特征组合计提坏账准备的其他应收款	6,816,437.13	100.00%	732.39	0.01%	6,815,704.74	3,580,457.93	100.00%			3,580,457.93
合计	6,816,437.13	100.00%	732.39	0.01%	6,815,704.74	3,580,457.93	100.00%			3,580,457.93

期末单项金额重大并单项计提坏账准备的其他应收款：

适用 不适用

组合中，按账龄分析法计提坏账准备的其他应收款：

适用 不适用

组合中，采用余额百分比法计提坏账准备的其他应收款：

适用 不适用

组合中，采用其他方法计提坏账准备的其他应收款：

适用 不适用

按信用风险特征组合计提坏账准备的其他应收款：

组合名称	期末余额		
	金 额	坏账准备	比例 (%)
无信用风险组合	6,801,789.43	-	-
正常信用风险组合	14,647.70	732.39	5.00
合计	6,816,437.13	732.39	0.01

组合名称	期初余额		
	金 额	坏账准备	比例 (%)
无信用风险组合	3,580,457.93	-	-
正常信用风险组合	-	-	-
合计	3,580,457.93	-	-

上述组合中，正常信用风险组合采用账龄分析法计提坏账准备的其他应收款：

账龄	期末余额				
	金额	比例(%)	坏账计提比例(%)	坏账准备	其他应收款净额
一年以内	14,647.70	100.00	5.00	732.39	13,915.31
合计	14,647.70	100.00	5.00	732.39	13,915.31

(2) 本期计提、收回或转回的坏账准备情况

本期计提坏账准备金额 732.39 元；本期收回或转回坏账准备金额 0.00 元。

其中本期坏账准备转回或收回金额重要的：

单位：元

单位名称	转回或收回金额	收回方式

(3) 本期实际核销的其他应收款情况

单位：元

项目	核销金额

其中重要的其他应收款核销情况：

单位：元

单位名称	其他应收款性质	核销金额	核销原因	履行的核销程序	款项是否由关联交易产生

其他应收款核销说明：

报告期内本项目无核销其他应收款情况。

(4) 其他应收款按款项性质分类情况

单位：元

款项性质	期末账面余额	期初账面余额

员工借款	14,647.70	
出口退税	6,801,789.43	3,580,457.93
其他		
合计	6,816,437.13	3,580,457.93

(5) 按欠款方归集的期末余额前五名的其他应收款情况

单位：元

单位名称	款项的性质	期末余额	账龄	占其他应收款期末余额合计数的比例	坏账准备期末余额
如皋国家税务局	出口退税	6,801,789.43	一年以内	99.79%	
员工 1	备用金	14,647.70	一年以内	0.21%	732.39
合计	--	6,816,437.13	--	100.00%	732.39

6、存货

(1) 存货分类

单位：元

项目	期末余额			期初余额		
	账面余额	跌价准备	账面价值	账面余额	跌价准备	账面价值
原材料	42,803,941.41		42,803,941.41	122,654,523.75		122,654,523.75
库存商品	178,318,807.32		178,318,807.32	153,880,718.77	756,590.95	153,124,127.82
合计	221,122,748.73		221,122,748.73	276,535,242.52	756,590.95	275,778,651.57

(2) 存货跌价准备

单位：元

项目	期初余额	本期增加金额		本期减少金额		期末余额
		计提	其他	转回或转销	其他	
库存商品	756,590.95			756,590.95		
合计	756,590.95			756,590.95		

存货跌价准备计提依据为：按期末账面实存的存货，采用单项比较法对期末存货的成本与可变现净值进行比较，按可变现净值低于成本的差额计提。可变现净值确定的依据为：在日常活动中，存货的估计售价减去至完工时估计将要发生的成本、估计的销售费用以及相关税费后的金额。本期转销存货跌价准备是由于产品实现销售。

(3) 存货期末余额含有借款费用资本化金额的说明

本公司存货无借款费用资本化金额。

(4) 期末建造合同形成的已完工未结算资产情况

单位：元

项目	金额
----	----

其他说明：

7、其他流动资产

单位：元

项目	期末余额	期初余额
待摊保险费	627,469.69	630,892.00
待摊票据融资利息	3,698,775.42	
预交企业所得税	244,095.03	4,160,629.33
待抵扣增值税	25,999,047.29	70,989,540.02
合计	30,569,387.43	75,781,061.35

其他说明：

8、固定资产**(1) 固定资产情况**

单位：元

项目	房屋及建筑物	机器设备	电子设备	运输设备	其他	合计
1.期初余额	242,646,053.50	627,726,347.51	11,207,049.10	18,086,724.12		899,666,174.23
2.本期增加金额	40,578,672.38	142,269,190.58	455,257.34	2,537,692.50		185,840,812.80
(1) 购置	17,802,908.43	11,950,774.08	455,257.34	2,537,692.50		32,746,632.35
(2) 在建工程转入	23,527,795.90	129,566,384.55				153,094,180.45
(3) 重新分类	-752,031.95	752,031.95				0.00
3.本期减少金额				317,181.00		317,181.00
(1) 处置或报废				317,181.00		317,181.00
4.期末余额	283,224,725.88	769,995,538.09	11,662,306.44	20,307,235.62		1,085,189,806.03
1.期初余额	34,536,770.20	127,986,017.47	5,920,419.75	9,025,345.68		177,468,553.10
2.本期增加金额	12,632,595.56	65,004,437.37	1,997,963.05	3,212,682.43		82,847,678.41
(1) 计提	12,632,595.56	65,004,437.37	1,997,963.05	3,212,682.43		82,847,678.41

3.本期减少金额				215,947.29		215,947.29
(1) 处置或报废				215,947.29		215,947.29
4.期末余额	47,169,365.76	192,990,454.84	7,918,382.80	12,022,080.82		260,100,284.22
1.期末账面价值	236,055,360.12	577,005,083.25	3,743,923.64	8,285,154.80		825,089,521.81
2.期初账面价值	208,109,283.30	499,740,330.04	5,286,629.35	9,061,378.44		722,197,621.13

(2) 暂时闲置的固定资产情况

单位：元

项目	账面原值	累计折旧	减值准备	账面价值	备注
----	------	------	------	------	----

(3) 通过融资租赁租入的固定资产情况

单位：元

项目	账面原值	累计折旧	减值准备	账面价值
----	------	------	------	------

(4) 通过经营租赁租出的固定资产

单位：元

项目	期末账面价值
----	--------

(5) 未办妥产权证书的固定资产情况

单位：元

项目	账面价值	未办妥产权证书的原因
百川如皋醋酸酯、醇醚及三羟二期车间	26,967,600.00	正在办理中

其他说明

9、在建工程**(1) 在建工程情况**

单位：元

项目	期末余额			期初余额		
	账面余额	减值准备	账面价值	账面余额	减值准备	账面价值
如皋三羟甲基丙烷工程	4,659,893.19		4,659,893.19	54,516,264.45		54,516,264.45
配套公用工程				31,502,474.51		31,502,474.51
醋酸酯车间				27,581,540.27		27,581,540.27

如皋偏酐二期工程	100,313,808.78		100,313,808.78	26,386,781.05		26,386,781.05
如皋办公楼	7,980,403.92		7,980,403.92	6,834,692.66		6,834,692.66
合计	112,954,105.89		112,954,105.89	146,821,752.94		146,821,752.94

(2) 重要在建工程项目本期变动情况

单位：元

项目名称	预算数	期初余额	本期增加金额	本期转入固定资产金额	本期其他减少金额	期末余额	工程累计投入占预算比例	工程进度	利息资本化累计金额	其中：本期利息资本化金额	本期利息资本化率	资金来源
如皋三羟甲基丙烷工程	68,800,000.00	54,516,264.45	22,485,891.96	72,342,263.22	4,659,893.19			98%	3,005,686.77	3,005,686.77	6.00%	其他
配套公用工程		31,502,474.51	7,995,294.42	38,352,057.67	1,145,711.26			100%				其他
醋酸酯车间	150,000,000.00	27,581,540.27	10,478,100.39	38,059,640.66				100%	9,659,312.94	690,593.75	6.15%	其他
如皋偏酐二期工程	149,840,000.00	26,386,781.05	73,927,027.73		100,313,808.78			70%	5,022,822.84	5,022,822.84	6.40%	其他
如皋办公楼		6,834,692.66	1,145,711.26		7,980,403.92			60%				其他
如皋醇醚车间			1,889,196.85	1,889,196.85				100%	9,523,837.84			其他
江阴办公楼			2,451,022.05	2,451,022.05				100%				其他
合计	368,640,000.00	146,821,752.94	120,372,244.66	153,094,180.45	114,099,817.15		--	--	27,211,660.39	8,719,103.36		--

(3) 本期计提在建工程减值准备情况

单位：元

项目	本期计提金额	计提原因
----	--------	------

其他说明

期末在建工程中无可变现净值低于账面价值的情况，因此无需计提在建工程减值准备。

10、无形资产

(1) 无形资产情况

单位：元

项目	土地使用权	专利权	非专利技术	其他	合计
1.期初余额	100,489,203.60				100,489,203.60
2.本期增加金额				510,000.00	510,000.00
(1) 购置				510,000.00	510,000.00
4.期末余额	100,489,203.60			510,000.00	100,999,203.60
1.期初余额	8,791,419.28				8,791,419.28
2.本期增加金额	2,029,781.16				2,029,781.16
(1) 计提	2,029,781.16				2,029,781.16
4.期末余额	10,821,200.44				10,821,200.44
1.期末账面价值	89,668,003.16			510,000.00	90,178,003.16
2.期初账面价值	91,697,784.32				91,697,784.32

本期末通过公司内部研发形成的无形资产占无形资产余额的比例 0.00%。

(2) 未办妥产权证书的土地使用权情况

单位：元

项目	账面价值	未办妥产权证书的原因

其他说明：

期末无未办妥产权证书的土地使用权。

11、递延所得税资产/递延所得税负债

(1) 未经抵销的递延所得税资产

单位：元

项目	期末余额		期初余额	
	可抵扣暂时性差异	递延所得税资产	可抵扣暂时性差异	递延所得税资产
可抵扣亏损	27,223,856.27	6,805,964.07		
应收账款坏账准备	12,980,315.99	2,938,158.01	10,760,670.67	1,788,201.29
其他应收款坏账准备	732.39	109.86		
存货跌价准备			756,590.95	113,488.64
内部存货未实现利润	825,975.67	206,493.92		

合计	41,030,880.32	9,950,725.86	11,517,261.62	1,901,689.93
----	---------------	--------------	---------------	--------------

(2) 未经抵销的递延所得税负债

单位：元

项目	期末余额		期初余额	
	应纳税暂时性差异	递延所得税负债	应纳税暂时性差异	递延所得税负债
待摊票据融资贴现利息	3,698,775.42	837,604.75		
合计	3,698,775.42	837,604.75		

(3) 以抵销后净额列示的递延所得税资产或负债

单位：元

项目	递延所得税资产和负债	抵销后递延所得税资产	递延所得税资产和负债	抵销后递延所得税资产
	期末互抵金额	或负债期末余额	期初互抵金额	或负债期初余额
递延所得税资产		9,950,725.86		1,901,689.93
递延所得税负债		837,604.75		

(4) 未确认递延所得税资产明细

单位：元

项目	期末余额	期初余额
可抵扣亏损	2,532,886.33	1,745,091.78
合计	2,532,886.33	1,745,091.78

(5) 未确认递延所得税资产的可抵扣亏损将于以下年度到期

单位：元

年份	期末金额	期初金额	备注
2016 年度	146,165.48	146,165.48	如皋置业亏损额
2017 年度	811,256.83	811,256.83	如皋置业亏损额
2018 年度	787,669.47	787,669.47	如皋置业亏损额
2019 年度	787,794.55		如皋置业亏损额
合计	2,532,886.33	1,745,091.78	--

其他说明：

12、其他非流动资产

单位：元

项目	期末余额	期初余额
预付工程款	20,153,063.80	28,944,619.29
合计	20,153,063.80	28,944,619.29

其他说明：

13、短期借款

(1) 短期借款分类

单位：元

项目	期末余额	期初余额
保证借款	487,000,000.00	405,000,000.00
信用借款	20,000,000.00	20,000,000.00
贸易融资	122,189,357.75	412,154,804.01
票据融资	227,054,814.11	30,000,000.00
合计	856,244,171.86	867,154,804.01

短期借款分类的说明：

(2) 保证借款中由本公司实际控制人郑铁江担保7,000万元，由郑铁江夫妇担保2,000万元，由郑铁江夫妇及本公司共同担保7,000万元，其他为母子公司互保。

(3) 贸易融资系公司以与客户签订的贸易合同向银行融资，同时缴存一定比例的保证金。

(4) 期末无逾期未偿还的短期借款。

(2) 已逾期未偿还的短期借款情况

本期末已逾期未偿还的短期借款总额为 0.00 元，其中重要的已逾期未偿还的短期借款情况如下：

单位：元

借款单位	期末余额	借款利率	逾期时间	逾期利率

其他说明：

本公司无已逾期未偿还的短期借款。

14、应付票据

单位：元

种类	期末余额	期初余额
商业承兑汇票	48,386,816.03	77,979,305.51

银行承兑汇票	40,000,000.00	
合计	88,386,816.03	77,979,305.51

本期末已到期未支付的应付票据总额为 0.00 元。

15、应付账款

(1) 应付账款列示

单位：元

项目	期末余额	期初余额
一年以内	174,422,402.21	140,503,353.77
一至二年	2,675,060.97	2,458,689.04
二至三年	730,323.49	5,684,247.86
三至四年	583,952.49	924,215.05
四至五年	49,193.47	183,582.35
五年以上	111,360.00	97,826.98
合计	178,572,292.63	149,851,915.05

(2) 账龄超过 1 年的重要应付账款

单位：元

项目	期末余额	未偿还或结转的原因
材料款	4,149,890.42	主要为尚未结算的尾款等
合计	4,149,890.42	--

其他说明：

16、预收款项

(1) 预收款项列示

单位：元

项目	期末余额	期初余额
一年以内	27,747,279.11	23,764,514.60
一至二年	1,088,572.02	239,655.26
二至三年	84,986.02	132,928.31
三年以上	99,491.64	33,155.61
合计	29,020,328.79	24,170,253.78

17、应付职工薪酬**(1) 应付职工薪酬列示**

单位：元

项目	期初余额	本期增加	本期减少	期末余额
一、短期薪酬	2,564,957.33	57,557,120.91	55,525,209.69	4,596,868.55
二、离职后福利-设定提存计划		5,632,659.97	5,632,659.97	
合计	2,564,957.33	63,189,780.88	61,157,869.66	4,596,868.55

(2) 短期薪酬列示

单位：元

项目	期初余额	本期增加	本期减少	期末余额
1、工资、奖金、津贴和补贴	2,564,957.33	49,443,075.16	47,411,163.94	4,596,868.55
2、职工福利费		2,809,300.98	2,809,300.98	
3、社会保险费		3,367,935.77	3,367,935.77	
其中：医疗保险费		2,227,855.56	2,227,855.56	
工伤保险费		948,540.38	948,540.38	
生育保险费		191,539.83	191,539.83	
4、住房公积金		1,854,015.00	1,854,015.00	
5、工会经费和职工教育经费		82,794.00	82,794.00	
合计	2,564,957.33	57,557,120.91	55,525,209.69	4,596,868.55

(3) 设定提存计划列示

单位：元

项目	期初余额	本期增加	本期减少	期末余额
1、基本养老保险		5,239,982.79	5,239,982.79	
2、失业保险费		392,677.18	392,677.18	
合计		5,632,659.97	5,632,659.97	

其他说明：

18、应交税费

单位：元

项目	期末余额	期初余额
增值税	2,618,807.61	1,228,007.47
企业所得税	2,419,334.20	518,783.09
个人所得税	86,882.40	84,505.70
城市维护建设税	256,395.57	112,801.21
房产税	425,132.53	411,186.18
土地使用税	488,925.97	488,101.42
教育费附加	196,923.24	112,801.21
地方规费		187,500.00
合计	6,492,401.52	3,143,686.28

其他说明：

19、其他应付款

(1) 按款项性质列示其他应付款

单位：元

项目	期末余额	期初余额
保证金及押金	519,279.00	690,000.00
其他	206,704.83	242,061.27
合计	725,983.83	932,061.27

(2) 账龄超过 1 年的重要其他应付款

单位：元

项目	期末余额	未偿还或结转的原因

其他说明

期末账龄无超过1年的重要其他应付款。

20、一年内到期的非流动负债

单位：元

项目	期末余额	期初余额
一年内到期的长期借款	48,500,000.00	61,000,000.00
合计	48,500,000.00	61,000,000.00

其他说明：

21、其他流动负债

单位：元

项目	期末余额	期初余额
----	------	------

短期应付债券的增减变动：

单位：元

债券名称	面值	发行日期	债券期限	发行金额	期初余额	本期发行	按面值计提利息	溢折价摊销	本期偿还	其他	期末余额
------	----	------	------	------	------	------	---------	-------	------	----	------

其他说明：

22、长期借款

(1) 长期借款分类

单位：元

项目	期末余额	期初余额
抵押借款		15,000,000.00
保证借款	85,000,000.00	38,500,000.00
合计	85,000,000.00	53,500,000.00

长期借款分类的说明：

子公司百川如皋向工商银行借款21,000万元(其中本期新增借款8,000万元)，由母公司提供担保。截止2014年末已归还7,650万元，尚余借款13,350万元，其中4,850万元需在2015年归还，列入一年内到期非流动负债。

其他说明，包括利率区间：

23、股本

单位：元

	期初余额	本次变动增减(+、—)					期末余额
		发行新股	送股	公积金转股	其他	小计	
股份总数	131,700,000.00			105,360,000.00		105,360,000.00	237,060,000.00

其他说明：

本期增加为实施2013年度股东大会决议，以2013年末股本13,170万股为基数，用资本公积向全体股东每10股转增8股股份，共计转增10,536万股。

24、资本公积

单位：元

项目	期初余额	本期增加	本期减少	期末余额
资本溢价（股本溢价）	382,668,096.06		105,360,000.00	277,308,096.06
合计	382,668,096.06		105,360,000.00	277,308,096.06

其他说明，包括本期增减变动情况、变动原因说明：

25、其他综合收益

单位：元

项目	期初余额	本期发生额					期末余额
		本期所得 税前发生 额	减：前期计入 其他综合收益 当期转入损益	减：所得税 费用	税后归属 于母公司	税后归属 于少数股 东	
二、以后将重分类进损益的其他综合收益		-3,763.87			-3,763.87		-3,763.87
外币财务报表折算差额		-3,763.87			-3,763.87		-3,763.87
其他综合收益合计		-3,763.87			-3,763.87		-3,763.87

其他说明，包括对现金流量套期损益的有效部分转为被套期项目初始确认金额调整：

26、专项储备

单位：元

项目	期初余额	本期增加	本期减少	期末余额
安全生产费		10,900,484.42	10,900,484.42	
合计		10,900,484.42	10,900,484.42	

其他说明，包括本期增减变动情况、变动原因说明：

27、盈余公积

单位：元

项目	期初余额	本期增加	本期减少	期末余额
法定盈余公积	28,853,610.42			28,853,610.42
合计	28,853,610.42			28,853,610.42

盈余公积说明，包括本期增减变动情况、变动原因说明：

28、未分配利润

单位：元

项目	本期	上期
调整前上期末未分配利润	239,804,412.54	213,940,376.39

调整后期初未分配利润	239,804,412.54	
加：本期归属于母公司所有者的净利润	54,822,776.11	40,034,858.36
减：提取法定盈余公积		1,000,822.21
应付普通股股利	26,340,000.00	13,170,000.00
期末未分配利润	268,287,188.65	239,804,412.54

调整期初未分配利润明细：

- 1)、由于《企业会计准则》及其相关新规定进行追溯调整，影响期初未分配利润 0.00 元。
- 2)、由于会计政策变更，影响期初未分配利润 0.00 元。
- 3)、由于重大会计差错更正，影响期初未分配利润 0.00 元。
- 4)、由于同一控制导致的合并范围变更，影响期初未分配利润 0.00 元。
- 5)、其他调整合计影响期初未分配利润 0.00 元。

29、营业收入和营业成本

单位：元

项目	本期发生额		上期发生额	
	收入	成本	收入	成本
主营业务	2,815,754,018.65	2,543,258,636.39	2,389,272,416.39	2,161,631,517.64
其他业务	88,803,146.07	90,397,610.72	114,792,309.92	113,778,651.06
合计	2,904,557,164.72	2,633,656,247.11	2,504,064,726.31	2,275,410,168.70

30、营业税金及附加

单位：元

项目	本期发生额	上期发生额
营业税	788,042.65	353,842.32
城市维护建设税	1,278,508.48	1,128,249.83
教育费附加	964,533.70	1,128,244.82
合计	3,031,084.83	2,610,336.97

其他说明：

31、销售费用

单位：元

项目	本期发生额	上期发生额
运输费用	46,471,481.06	28,448,885.51
仓储费用	6,539,061.09	6,630,605.48
工资薪酬	9,237,516.44	4,208,943.86

办公费用	1,675,531.51	1,533,669.53
其他	7,582,043.04	2,910,352.28
合计	71,505,633.14	43,732,456.66

其他说明：

32、管理费用

单位：元

项目	本期发生额	上期发生额
工资薪酬	17,418,493.41	12,204,137.52
研究开发费	45,445,471.93	74,483,338.49
无形资产摊销	2,029,781.16	2,029,780.96
办公费用	2,110,805.36	1,820,715.06
税金	4,909,657.21	4,478,767.58
停工损失	1,161,443.94	3,227,392.30
其他	7,357,137.85	4,540,109.67
合计	80,432,790.86	102,784,241.58

其他说明：

33、财务费用

单位：元

项目	本期发生额	上期发生额
利息支出	48,334,248.19	41,459,078.34
减：利息收入	2,548,892.99	9,842,008.51
票据贴现利息	4,783,187.73	2,437,269.03
汇兑损益	3,836,008.87	-4,164,321.44
手续费	2,513,185.80	3,145,201.60
合计	56,917,737.60	33,035,219.02

其他说明：

34、资产减值损失

单位：元

项目	本期发生额	上期发生额
一、坏账损失	2,221,165.59	1,862,557.40
二、存货跌价损失	-756,590.95	756,590.95

合计	1,464,574.64	2,619,148.35
----	--------------	--------------

其他说明：

35、营业外收入

单位：元

项目	本期发生额	上期发生额	计入当期非经常性损益的金 额
非流动资产处置利得合计		459,300.86	
政府补助	5,548,314.80	506,950.00	5,548,314.80
赔款收入	1,165,294.23	3,296,861.18	1,165,294.23
其他	746,334.47	42,836.88	746,334.47
合计	7,459,943.50	4,305,948.92	7,459,943.50

计入当期损益的政府补助：

单位：元

补助项目	本期发生金额	上期发生金额	与资产相关/与收益相关
如皋稳定外贸增长奖励	1,420,000.00	70,000.00	与收益相关
如皋市增长点培育项目奖励	1,000,000.00		与收益相关
如皋港区财税政策税收奖励	974,149.80		与收益相关
如皋财政局 2013 年度相关奖励	300,000.00		与收益相关
江阴云亭街道财政所 2013 年度创新、责任、贡献表彰	430,000.00		与收益相关
江阴云亭街道财政所双创计划配套资金	300,000.00		与收益相关
江阴财政双创、330 经费	330,000.00	70,000.00	与收益相关
江阴财政局 2012 年度外贸转型升级研发技改资金	207,000.00		与收益相关
江阴财政博士后匹配经费		100,000.00	与收益相关
其他零星政府补助	587,165.00	266,950.00	与收益相关
合计	5,548,314.80	506,950.00	--

其他说明：

36、营业外支出

单位：元

项目	本期发生额	上期发生额	计入当期非经常性损益的金 额
----	-------	-------	-------------------

非流动资产处置损失合计	8,078.37	103,590.41	
其中：固定资产处置损失	8,078.37	103,590.41	8,078.37
对外捐赠	100,000.00	570,000.00	100,000.00
地方规费	1,500,000.00	2,250,000.00	
其他	150,168.50	15,371.80	150,168.50
合计	1,758,246.87	2,938,962.21	

其他说明：

37、所得税费用

(1) 所得税费用表

单位：元

项目	本期发生额	上期发生额
当期所得税费用	15,639,645.21	5,588,792.67
递延所得税费用	-7,211,628.15	-383,509.29
合计	8,428,017.06	5,205,283.38

(2) 会计利润与所得税费用调整过程

单位：元

项目	本期发生额
利润总额	63,250,793.17
按法定/适用税率计算的所得税费用	15,812,698.29
子公司适用不同税率的影响	-7,859,114.49
调整以前期间所得税的影响	3,395,778.10
不可抵扣的成本、费用和损失的影响	164,114.98
本期未确认递延所得税资产的可抵扣暂时性差异或可抵扣亏损的影响	196,979.29
技术开发费加计扣除的影响	-2,567,045.97
其他	-715,393.14
所得税费用	8,428,017.06

其他说明

38、现金流量表项目**(1) 收到的其他与经营活动有关的现金**

单位：元

项目	本期发生额	上期发生额
银行存款利息	2,548,892.99	9,842,008.51
政府补助	5,548,314.80	506,950.00
备用金、赔款及其他	2,320,923.88	3,609,813.25
合计	10,418,131.67	13,958,771.76

收到的其他与经营活动有关的现金说明：

(2) 支付的其他与经营活动有关的现金

单位：元

项目	本期发生额	上期发生额
付现费用	105,355,276.08	98,316,327.53
其他	1,330,622.06	10,542,144.10
合计	106,685,898.14	108,858,471.63

支付的其他与经营活动有关的现金说明：

(3) 收到的其他与投资活动有关的现金

单位：元

项目	本期发生额	上期发生额

收到的其他与投资活动有关的现金说明：

(4) 支付的其他与投资活动有关的现金

单位：元

项目	本期发生额	上期发生额
土地平整款	5,000,000.00	
合计	5,000,000.00	

支付的其他与投资活动有关的现金说明：

(5) 收到的其他与筹资活动有关的现金

单位：元

项目	本期发生额	上期发生额

贸易融资保证金		19,900,000.00
合计		19,900,000.00

收到的其他与筹资活动有关的现金说明：

(6) 支付的其他与筹资活动有关的现金

单位：元

项目	本期发生额	上期发生额
贸易融资保证金	49,981,365.87	2,060,000.00
合计	49,981,365.87	2,060,000.00

支付的其他与筹资活动有关的现金说明：

39、现金流量表补充资料

(1) 现金流量表补充资料

单位：元

补充资料	本期金额	上期金额
1. 将净利润调节为经营活动现金流量：	--	--
净利润	54,822,776.11	40,034,858.36
加：资产减值准备	1,464,574.64	2,619,148.35
固定资产折旧、油气资产折耗、生产性生物资产折旧	82,847,678.41	70,532,400.96
无形资产摊销	2,029,781.16	2,029,780.96
处置固定资产、无形资产和其他长期资产的损失（收益以“-”号填列）	8,078.37	-355,710.45
财务费用（收益以“-”号填列）	48,257,102.49	37,356,228.39
递延所得税资产减少（增加以“-”号填列）	-8,049,232.90	-383,509.29
递延所得税负债增加（减少以“-”号填列）	837,604.75	
存货的减少（增加以“-”号填列）	55,412,493.79	-88,636,493.82
经营性应收项目的减少（增加以“-”号填列）	20,243,644.14	-326,788,461.61
经营性应付项目的增加（减少以“-”号填列）	49,150,667.47	150,672,975.01
经营活动产生的现金流量净额	307,025,168.43	-112,918,783.14
2. 不涉及现金收支的重大投资和筹资活	--	--

动：		
3. 现金及现金等价物净变动情况：	--	--
现金的期末余额	118,917,161.75	84,413,388.01
减：现金的期初余额	84,413,388.01	87,339,211.42
现金及现金等价物净增加额	34,503,773.74	-2,925,823.41

(2) 现金和现金等价物的构成

单位：元

项目	期末余额	期初余额
一、现金	118,917,161.75	84,413,388.01
其中：库存现金	260,644.63	257,463.65
可随时用于支付的银行存款	118,656,517.12	84,155,924.36
三、期末现金及现金等价物余额	118,917,161.75	84,413,388.01

其他说明：

40、所有权或使用权受到限制的资产

单位：元

项目	期末账面价值	受限原因
货币资金	32,327,770.00	银行承兑汇票保证金
应收票据	42,713,595.87	银行借款保证金
存货	3,510,683.82	开具信用证及其他保证金
固定资产	97,866,092.09	开具银行承兑汇票质押
合计	176,418,141.78	--

其他说明：

41、外币货币性项目

(1) 外币货币性项目

单位：元

项目	期末外币余额	折算汇率	期末折算人民币余额
货币资金	--	--	52,049,237.83
其中：美元	8,506,167.32	6.1190	52,049,237.83
应收账款	--	--	42,628,310.03
其中：美元	6,966,548.46	6.1190	42,628,310.03
短期借款	12,204,686.85		74,680,478.84

其中:美元	12,204,686.85	6.1190	74,680,478.84
应付账款	2,469,797.75		15,112,692.44
其中:美元	2,469,797.75	6.1190	15,112,692.44

其他说明:

(2) 境外经营实体说明, 包括对于重要的境外经营实体, 应披露其境外主要经营地、记账本位币及选择依据, 记账本位币发生变化的还应披露原因。

适用 不适用

八、合并范围的变更

1、处置子公司

是否存在单次处置对子公司投资即丧失控制权的情形

是 否

是否存在通过多次交易分步处置对子公司投资且在本期丧失控制权的情形

是 否

2、其他原因的合并范围变动

说明其他原因导致的合并范围变动(如, 新设子公司、清算子公司等)及其相关情况:

与上期相比本期新增合并单位1家, 为2014年新设子公司百川化学(香港)国际贸易有限公司, 本公司自设立之日起将其纳入合并报表范围。

3、其他

本期新纳入合并范围的子公司情况

名称	年末净资产	本期净利润
百川化学(香港)国际贸易有限公司	466,642.59	-329,418.54

九、在其他主体中的权益

1、在子公司中的权益

(1) 企业集团的构成

子公司名称	主要经营地	注册地	业务性质	持股比例		取得方式
				直接	间接	
百川化工(如皋)	江苏如皋	江苏如皋	化工产品的生	100.00%		-

有限公司			产、销售			
百川化工销售如皋有限公司	江苏如皋	江苏如皋	化工产品的销售		100.00%	设立
如皋百川置业有限公司	江苏如皋	江苏如皋	房地产开发、经营		100.00%	设立
百川化学(香港)国际贸易有限公司	中国香港	中国香港	化学品贸易		100.00%	设立

在子公司的持股比例不同于表决权比例的说明:

持有半数或以下表决权但仍控制被投资单位、以及持有半数以上表决权但不控制被投资单位的依据:

对于纳入合并范围的重要的结构化主体,控制的依据:

确定公司是代理人还是委托人的依据:

其他说明:

十、关联方及关联交易

1、本企业的子公司情况

本企业子公司的情况详见附注 7: 在其他主体中的权益。。

2、关联交易情况

(1) 关联担保情况

本公司作为担保方

单位: 元

被担保方	担保金额	担保起始日	担保到期日	担保是否已经履行完毕
百川化工(如皋)有限公司	3,000.00	2014年02月17日	2015年02月13日	否
百川化工(如皋)有限公司	1,000.00	2014年05月23日	2015年03月21日	否
百川化工(如皋)有限公司	1,500.00	2014年06月05日	2015年06月04日	否
百川化工(如皋)有限公司	3,000.00	2014年10月23日	2015年06月21日	否
百川化工(如皋)有限公司	4,000.00	2014年12月16日	2015年06月14日	否
百川化工(如皋)有限公司	3,000.00	2014年08月14日	2015年08月14日	否
百川化工(如皋)有限	2,000.00	2014年09月01日	2015年09月01日	否

公司				
百川化工（如皋）有限公司	1,000.00	2014年09月18日	2015年05月15日	否
百川化工（如皋）有限公司	1,000.00	2014年11月04日	2015年07月31日	否
百川化工（如皋）有限公司	1,000.00	2014年11月12日	2015年10月01日	否
百川化工（如皋）有限公司	1,000.00	2014年11月12日	2015年11月06日	否
百川化工（如皋）有限公司	2,000.00	2014年02月14日	2015年02月13日	否
百川化工（如皋）有限公司	2,000.00	2014年07月07日	2015年07月06日	否
百川化工（如皋）有限公司	3,000.00	2014年07月28日	2015年07月27日	否
百川化工（如皋）有限公司	1,200.00	2014年10月08日	2015年09月28日	否
百川化工（如皋）有限公司	3,000.00	2014年12月05日	2015年12月04日	否
百川化工（如皋）有限公司	5,000.00	2014年07月16日	2015年07月15日	否
百川化工（如皋）有限公司	2,000.00	2014年08月25日	2015年08月22日	否
百川化工（如皋）有限公司	750.00	2012年05月23日	2015年02月17日	否
百川化工（如皋）有限公司	1,000.00	2012年05月23日	2015年05月18日	否
百川化工（如皋）有限公司	400.00	2012年12月04日	2015年03月02日	否
百川化工（如皋）有限公司	400.00	2012年12月04日	2015年06月02日	否
百川化工（如皋）有限公司	400.00	2012年12月04日	2015年09月02日	否
百川化工（如皋）有限公司	400.00	2012年12月04日	2015年12月02日	否
百川化工（如皋）有限公司	400.00	2012年12月04日	2016年03月02日	否
百川化工（如皋）有限公司	400.00	2012年12月04日	2016年06月02日	否

百川化工（如皋）有限公司	400.00	2012 年 12 月 04 日	2016 年 09 月 02 日	否
百川化工（如皋）有限公司	800.00	2012 年 12 月 04 日	2016 年 10 月 17 日	否
百川化工（如皋）有限公司	500.00	2014 年 08 月 01 日	2015 年 04 月 16 日	否
百川化工（如皋）有限公司	500.00	2014 年 08 月 01 日	2015 年 07 月 16 日	否
百川化工（如皋）有限公司	500.00	2014 年 08 月 01 日	2015 年 10 月 16 日	否
百川化工（如皋）有限公司	500.00	2014 年 08 月 01 日	2016 年 01 月 16 日	否
百川化工（如皋）有限公司	500.00	2014 年 08 月 01 日	2016 年 04 月 16 日	否
百川化工（如皋）有限公司	500.00	2014 年 08 月 01 日	2016 年 07 月 16 日	否
百川化工（如皋）有限公司	500.00	2014 年 08 月 01 日	2016 年 10 月 16 日	否
百川化工（如皋）有限公司	500.00	2014 年 08 月 01 日	2017 年 01 月 16 日	否
百川化工（如皋）有限公司	500.00	2014 年 08 月 01 日	2017 年 04 月 16 日	否
百川化工（如皋）有限公司	500.00	2014 年 08 月 01 日	2017 年 07 月 16 日	否
百川化工（如皋）有限公司	500.00	2014 年 08 月 01 日	2017 年 10 月 16 日	否
百川化工（如皋）有限公司	500.00	2014 年 08 月 01 日	2018 年 01 月 16 日	否
百川化工（如皋）有限公司	1,000.00	2014 年 08 月 01 日	2018 年 04 月 16 日	否
百川化工（如皋）有限公司	1,000.00	2014 年 08 月 01 日	2018 年 07 月 16 日	否
百川化工（如皋）有限公司	1,200.00	2014 年 09 月 19 日	2015 年 03 月 13 日	否
百川化工（如皋）有限公司	1,300.00	2014 年 09 月 26 日	2015 年 03 月 22 日	否
百川化工（如皋）有限公司	2,500.00	2014 年 11 月 14 日	2015 年 05 月 14 日	否

百川化工（如皋）有限公司	4,000.00	2014 年 11 月 19 日	2015 年 05 月 11 日	否
--------------	----------	------------------	------------------	---

本公司作为被担保方

单位：元

担保方	担保金额	担保起始日	担保到期日	担保是否已经履行完毕
郑铁江	2,000.00	2014 年 07 月 01 日	2015 年 07 月 01 日	否
郑铁江	3,000.00	2014 年 11 月 28 日	2015 年 11 月 27 日	否
郑铁江	2,000.00	2014 年 02 月 01 日	2015 年 02 月 01 日	否
郑铁江夫妇	2,000.00	2014 年 07 月 31 日	2015 年 07 月 25 日	否

关联担保情况说明

(2) 关键管理人员报酬

单位：元

项目	本期发生额	上期发生额
关键管理人员报酬	2,433,208.00	2,427,301.45

十一、资产负债表日后事项

1、利润分配情况

单位：元

拟分配的利润或股利	59,265,000.00
-----------	---------------

2、其他资产负债表日后事项说明

本公司于2015年4月 1 日召开董事会会议，批准2014年度利润分配预案，拟以2014年末股本23,706万股为基数，向全体股东每10股以资本公积转增10股，同时每10股派发现金红利人民币2.5 元(含税)。本预案尚须提交2014年度股东大会审议。

十二、其他重要事项

1、其他

无

十三、母公司财务报表主要项目注释

1、应收账款

(1) 应收账款分类披露

单位：元

类别	期末余额					期初余额				
	账面余额		坏账准备		账面价值	账面余额		坏账准备		账面价值
	金额	比例	金额	计提比例		金额	比例	金额	计提比例	
按信用风险特征组合计提坏账准备的应收账款	109,051,003.67	100.00%	4,914,896.99	4.51%	104,136,106.68	424,373,971.06	100.00%	6,283,040.32	1.48%	418,090,930.74
合计	109,051,003.67	100.00%	4,914,896.99	4.51%	104,136,106.68	424,373,971.06	100.00%	6,283,040.32	1.48%	418,090,930.74

期末单项金额重大并单项计提坏账准备的应收账款：

□ 适用 √ 不适用

组合中，按账龄分析法计提坏账准备的应收账款：

□ 适用 √ 不适用

组合中，采用余额百分比法计提坏账准备的应收账款：

□ 适用 √ 不适用

组合中，采用其他方法计提坏账准备的应收账款：

按信用风险特征组合计提坏账准备的应收账款：

组合名称	期末余额		
	应收账款	坏账准备	比例 (%)
无信用风险组合	11,012,301.28	-	-
正常信用风险组合	98,038,702.39	4,914,896.99	4.51
合计	109,051,003.67	4,914,896.99	4.51

组合名称	期初余额		
	应收账款	坏账准备	比例 (%)
无信用风险组合	298,723,958.36	-	-
正常信用风险组合	125,650,012.70	6,283,040.32	5.00
合计	424,373,971.06	6,283,040.32	1.48

上述组合中，正常信用风险组合采用账龄分析法计提坏账准备的应收账款：

账龄	期末余额				
	金额	比例 (%)	坏账计提比例 (%)	坏账准备	应收账款净额
一年以内	97,822,639.29	99.78	5.00	4,891,131.96	92,931,507.33

一至二年	205,269.50	0.21	10.00	20,526.95	184,742.55
二至三年	10,793.60	0.01	30.00	3,238.08	7,555.52
合计	98,038,702.39	100.00		4,914,896.99	93,123,805.40

(2) 本期计提、收回或转回的坏账准备情况

本期计提坏账准备金额 0.00 元；本期收回或转回坏账准备金额 1,368,143.33 元。

其中本期坏账准备收回或转回金额重要的：

单位：元

单位名称	收回或转回金额	收回方式
------	---------	------

(3) 本期实际核销的应收账款情况

单位：元

项目	核销金额
----	------

其中重要的应收账款核销情况：

单位：元

单位名称	应收账款性质	核销金额	核销原因	履行的核销程序	款项是否由关联交易产生
------	--------	------	------	---------	-------------

应收账款核销说明：

报告期内无核销应收账款情况。

(4) 按欠款方归集的期末余额前五名的应收账款情况

单位名称	款项的性质	期末余额	账龄	占应收账款期末余额合计数的比例(%)	坏账准备期末余额
立邦投资有限公司	产品销售	14,256,825.00	一年以内	13.07	712,841.25
百川如皋	产品销售	11,012,301.28	一年以内	10.1	-
江阴市双宇线缆有限公司	产品销售	9,889,770.58	一年以内	9.07	494,488.53
阿克苏诺贝尔新劲汽车修补漆（苏州）有限公司	产品销售	8,409,552.82	一年以内	7.71	420,477.64
阿克苏诺贝尔涂料（嘉兴）有限公司	产品销售	4,217,119.93	一年以内	3.87	210,856.00
合计		47,785,569.61		43.82	1,838,663.42

2、其他应收款

(1) 其他应收款分类披露

单位：元

类别	期末余额					期初余额				
	账面余额		坏账准备		账面价值	账面余额		坏账准备		账面价值
	金额	比例	金额	计提比例		金额	比例	金额	计提比例	
按信用风险特征组合计提坏账准备的其他应收款						20,000,000.00	100.00%			20,000,000.00
合计						20,000,000.00	100.00%			20,000,000.00

期末单项金额重大并单项计提坏账准备的其他应收款：

适用 不适用

组合中，按账龄分析法计提坏账准备的其他应收款：

适用 不适用

组合中，采用余额百分比法计提坏账准备的其他应收款：

适用 不适用

组合中，采用其他方法计提坏账准备的其他应收款：

适用 不适用

按信用风险特征组合计提坏账准备的其他应收款：

组合名称	期末余额		
	金 额	坏账准备	比例 (%)
无信用风险组合	-	-	-
正常信用风险组合	-	-	-
合计	-	-	-

组合名称	期初余额		
	金 额	坏账准备	比例 (%)
无信用风险组合	20,000,000.00	-	-
正常信用风险组合	-	-	-
合计	20,000,000.00	-	-

(2) 本期计提、收回或转回的坏账准备情况

本期计提坏账准备金额 0.00 元；本期收回或转回坏账准备金额 0.00 元。

其中本期坏账准备转回或收回金额重要的：

单位：元

单位名称	转回或收回金额	收回方式
------	---------	------

(3) 本期实际核销的其他应收款情况

单位：元

项目	核销金额
----	------

其中重要的其他应收款核销情况：

单位：元

单位名称	其他应收款性质	核销金额	核销原因	履行的核销程序	款项是否由关联交易产生
------	---------	------	------	---------	-------------

其他应收款核销说明：

报告期内无核销其他应收款情况。

(4) 其他应收款按款项性质分类情况

单位：元

款项性质	期末账面余额	期初账面余额
关联方往来款项		20,000,000.00
合计		20,000,000.00

3、长期股权投资

单位：元

项目	期末余额			期初余额		
	账面余额	减值准备	账面价值	账面余额	减值准备	账面价值
对子公司投资	612,400,000.00		612,400,000.00	612,400,000.00		612,400,000.00
合计	612,400,000.00		612,400,000.00	612,400,000.00		612,400,000.00

(1) 对子公司投资

单位：元

被投资单位	期初余额	本期增加	本期减少	期末余额	本期计提减值准备	减值准备期末余额
百川化工（如皋）有限公司	602,400,000.00			602,400,000.00		
如皋百川置业有限公司	10,000,000.00			10,000,000.00		
合计	612,400,000.00			612,400,000.00		

4、营业收入和营业成本

单位：元

项目	本期发生额		上期发生额	
	收入	成本	收入	成本
主营业务	532,295,427.53	506,235,844.10	1,172,653,310.05	1,057,406,107.60
其他业务	443,010,620.98	441,978,987.94	234,034,871.07	232,914,062.33
合计	975,306,048.51	948,214,832.04	1,406,688,181.12	1,290,320,169.93

其他说明：

十四、补充资料

1、当期非经常性损益明细表

√ 适用 □ 不适用

单位：元

项目	金额	说明
非流动资产处置损益	-8,078.37	
计入当期损益的政府补助（与企业业务密切相关，按照国家统一标准定额或定量享受的政府补助除外）	5,548,314.80	
除上述各项之外的其他营业外收入和支出	1,661,460.20	
减：所得税影响额	1,291,980.59	
合计	5,909,716.04	--

对公司根据《公开发行证券的公司信息披露解释性公告第 1 号——非经常性损益》定义界定的非经常性损益项目，以及把《公开发行证券的公司信息披露解释性公告第 1 号——非经常性损益》中列举的非经常性损益项目界定为经常性损益的项目，应说明原因。

□ 适用 √ 不适用

2、净资产收益率及每股收益

报告期利润	加权平均净资产收益率	每股收益	
		基本每股收益（元/股）	稀释每股收益（元/股）
归属于公司普通股股东的净利润	6.90%	0.23	0.23
扣除非经常性损益后归属于公司普通股股东的净利润	6.15%	0.21	0.21

3、会计政策变更相关补充资料

适用 不适用

4、其他

第十二节 备查文件目录

- 一、载有公司负责人、主管会计工作负责人、会计机构负责人（会计主管人员）签名并盖章的财务报表。
- 二、载有会计师事务所盖章、注册会计师签名并盖章的审计报告原件。
- 三、报告期内在中国证监会指定网站上公开披露过的所有公司文件的正本及公告的原稿。
- 四、以上备查文件的备置地点：公司董事会办公室。